

**CÔNG TY CỔ PHẦN
CAO SU ĐÀ NẴNG**

**CỘNG HOÀ XÃ HỘI CHỦ NGHĨA VIỆT NAM
Độc lập - Tự do - Hạnh phúc**

Số: 279 /DRC-TK

Đà Nẵng, ngày 11 tháng 04 năm 2017

**CÔNG BỐ THÔNG TIN
TRÊN CÔNG THÔNG TIN ĐIỆN TỬ CỦA ỦY BAN CHỨNG KHOÁN
NHÀ NƯỚC VÀ SGDC TP.HCM**

Kính gửi:

- Ủy ban Chứng khoán Nhà nước
- Sở Giao dịch chứng khoán TP.HCM

- Tên tổ chức: CÔNG TY CỔ PHẦN CAO SU ĐÀ NẴNG
- Mã chứng khoán: DRC
- Địa chỉ trụ sở chính: Lô G, Đường Tạ Quang Bửu, P. Hòa Hiệp Bắc, Q. Liên Chiểu, TP Đà Nẵng
- Điện thoại: 0236 3771405
- Fax: 0236 3771400
- Người thực hiện công bố thông tin: Phạm Thị Quỳnh Nga
Chức vụ: Người được ủy quyền công bố thông tin

Loại thông tin công bố : định kỳ bất thường 24h theo yêu cầu

Nội dung thông tin công bố:

DRC công bố báo cáo thường niên 2016.

Thông tin này đã được công bố trên trang thông tin điện tử của công ty vào ngày 11/04/2017 tại đường dẫn : <http://drc.com.vn>

Tôi cam kết các thông tin công bố trên đây là đúng sự thật và hoàn toàn chịu trách nhiệm trước pháp luật về nội dung các thông tin đã công bố./

Tài liệu đính kèm:

- Báo cáo thường niên 2016

ĐẠI DIỆN TỔ CHỨC

Người được UQ CBTT

(Ký, ghi rõ họ tên, chức vụ, đóng dấu)



Phạm Thị Quỳnh Nga



BÁO CÁO THƯỜNG NIÊN 2016

Công ty Cổ phần Cao su Đà Nẵng

Địa chỉ: Lô G, Đường Tạ Quang Bửu, P. Hòa Hiệp Bắc, Q. Liên Chiểu,
TP. Đà Nẵng

Điện thoại: 0236 377 1405

Fax: 0236 377 1400

Website: www.drc.com.vn






CÔNG TY CỔ PHẦN CAO SU ĐÀ NẴNG

BÁO CÁO THƯỜNG NIÊN

2016





CÔNG TY CỔ PHẦN CAO SU ĐÀ NẴNG



MỤC LỤC

01

02

03

THÔNG TIN CHUNG

Thông tin khái quát

Ngành nghề và địa bàn kinh doanh

Mô hình quản trị, tổ chức bộ máy

Định hướng phát triển

Các rủi ro

TÌNH HÌNH HOẠT ĐỘNG TRONG NĂM

Tình hình hoạt động sản xuất kinh doanh

Tổ chức và nhân sự

Tình hình đầu tư, thực hiện các dự án

Tình hình tài chính

Cơ cấu cổ đông, thay đổi vốn đầu tư của chủ sở hữu

Báo cáo phát triển bền vững

BÁO CÁO CỦA BAN TỔNG GIÁM ĐỐC

Về kết quả hoạt động sản xuất kinh doanh

Tình hình tài chính

Những cải tiến trong năm

Kế hoạch phát triển trong tương lai

Báo cáo liên quan đến trách nhiệm về môi trường và xã hội

04

05

06

**ĐÁNH GIÁ CỦA HỘI ĐỒNG
QUẢN TRỊ**

Về các mặt hoạt động của Công ty

Về hoạt động của Ban Tổng
Giám đốc Công ty

Các kế hoạch, định hướng của Hội
đồng quản trị

QUẢN TRỊ CÔNG TY

Hội đồng quản trị

Ban Kiểm soát

Các giao dịch, thù lao và các
khoản lợi ích

BÁO CÁO TÀI CHÍNH

Ý kiến kiểm toán viên

Báo cáo tài chính kiểm toán

01 THÔNG TIN CHUNG

- ❖ Thông tin khái quát
- ❖ Ngành nghề và địa bàn kinh doanh
- ❖ Mô hình quản trị, tổ chức bộ máy
- ❖ Định hướng phát triển
- ❖ Các rủi ro





CÔNG TY CỔ PHẦN CAO SU ĐÀ NẴNG



CHINH PHỤC MỌI NẸO ĐƯỜNG

GIÁ TRỊ CỐT LÕI





Tầm nhìn

Khẳng định vị trí là Nhà sản xuất lốp xe hàng đầu Việt Nam, không ngừng phát triển ngang tầm thế giới.

Chiến lược

Luôn thích nghi với sự thay đổi của thị trường.
Kịp thời nắm bắt xu hướng phát triển của Thế giới, chủ động tạo lợi thế cạnh tranh để phát triển bền vững.

Sứ Mệnh

Không ngừng nâng cao uy tín và phát triển thương hiệu DRC vươn tầm quốc tế.
Tiên phong trong việc đóng góp vào sự phát triển ngành sản xuất lốp xe Việt Nam
Luôn coi trọng lợi ích chính đáng của người tiêu dùng.



THÔNG TIN KHÁI QUÁT

Tên giao dịch	:	CÔNG TY CỔ PHẦN CAO SU ĐÀ NẴNG
Tên viết tắt	:	DRC
Giấy chứng nhận ĐKDN số	:	0400101531 đăng ký lần đầu ngày 31/12/2005, thay đổi lần thứ 13 ngày 22/07/2016
Vốn điều lệ	:	1.187.926.050.000 đồng
Địa chỉ	:	Lô G, Đường Tạ Quang Bửu, Phường Hòa Hiệp Bắc, Quận Liên Chiểu, TP. Đà Nẵng
Số điện thoại	:	0236 377 1405
Số fax	:	0236 377 1400
Website	:	www.drc.com.vn
Email	:	hanhchinh@drc.com.vn
Mã cổ phiếu	:	DRC
Sàn niêm yết	:	HOSE
Logo Công ty	:	





QUÁ TRÌNH HÌNH THÀNH VÀ PHÁT TRIỂN

05/1993

Chuyển thành Công ty Cao su Đà Nẵng theo Quyết định 320/QĐ/TCNSĐT ngày 26/05/1993 của Bộ Công Nghiệp Năng.

10/2005

Công ty Cao su Đà Nẵng được chuyển thành Công ty Cổ phần Cao su Đà Nẵng theo Quyết định số 3241/QĐ-BCN của Bộ Công nghiệp.

12/2006

Chính thức niêm yết và giao dịch trên Sàn giao dịch chứng khoán TP. Hồ Chí Minh với vốn điều lệ 92.475.000.000 đồng.

05/2007

Niêm yết bổ sung số cổ phiếu phát hành để chi trả cổ tức, nâng tổng số vốn điều lệ lên 130.385.520.000 đồng.

12/1975

Nhà máy cao su Đà Nẵng ra đời, tiền thân từ một xưởng đắp vỏ xe ô tô của quân đội chính quyền Sài Gòn trước 30/04/1975.

01/2006

Công ty Cổ phần Cao su Đà Nẵng chính thức đi vào hoạt động với vốn điều lệ là: 49.000.000.000 đồng.

TIỀN THÂN

**CHUYỂN ĐỔI
LOẠI HÌNH**

**CHÍNH THỨC
HOẠT ĐỘNG**

**NIÊM YẾT
CHỨNG KHOÁN**





08/2008

Phát hành cổ phiếu thưởng cho cổ đông hiện hữu, tăng vốn điều lệ lên 153.846.240.000 đồng.

06/2010

Phát hành cổ phiếu chi trả cổ tức, nâng vốn điều lệ lên 307.692.480.000 đồng.

06/2011

Phát hành cổ phiếu chi trả cổ tức, nâng vốn điều lệ lên 461.538.650.000 đồng.

06/2012

Phát hành cổ phiếu thưởng và cổ phiếu chi trả cổ tức, nâng vốn điều lệ lên 692.289.450.000 đồng.

2013

Tăng vốn điều lệ lên 830.738.490.000 đồng.

2015

Phát hành cổ phiếu chi trả cổ tức, tăng vốn điều lệ lên 913.800.030.000 đồng.

2016

Phát hành cổ phiếu tăng vốn cổ phần từ nguồn vốn chủ sở hữu, nâng vốn điều lệ lên 1.187.926.050.000 đồng.

06/2011

Nhận Huân chương độc lập Hạng 3.

2013

Đưa vào khai thác nhà máy lốp Radial toàn thép đầu tiên tại Việt Nam, giai đoạn 01 công suất 300.000 lốp/năm.

2014

Công ty được Chính phủ tặng cờ Đơn vị xuất sắc trong phong trào thi đua; Đạt Cúp Thương hiệu quốc gia, Giải thưởng sao vàng đất Việt.

2015

Tổ chức lại công ty, phát triển các phòng chức năng: Thành lập phòng Kế hoạch trên cơ sở tách bộ phận Kế hoạch từ phòng Kế hoạch – Vật tư; Thành lập phòng nghiên cứu phát triển (R&D) trên cơ sở tách bộ phận nghiên cứu và phát triển từ phòng Kỹ thuật Cao su.

2016

Là doanh nghiệp có lợi nhuận cao nhất trong Tập đoàn Hóa chất Việt Nam.



**PHÁT HÀNH
CỔ PHIẾU**

**CÁC SỰ KIỆN
KHÁC**



1 QUÁ TRÌNH HÌNH THÀNH VÀ PHÁT TRIỂN



THÀNH TÍCH TRONG NĂM

2016


- ✓ Cúp Thương hiệu quốc gia lần thứ 2 (2016 - 2017) của Bộ Công Thương;
- ✓ Top danh sách 40 thương hiệu công ty giá trị nhất Việt Nam do Tạp chí Forbes Việt Nam bình chọn;
- ✓ Sáu năm liền (2011 - 2016) Công ty được Tập đoàn Hóa chất Việt Nam tặng danh hiệu "Top những đơn vị có doanh thu và lợi nhuận cao nhất Tập đoàn Hóa chất Việt Nam";
- ✓ Danh hiệu Hàng Việt Nam chất lượng cao;
- ✓ Giải thưởng Sao Vàng Đất Việt;
- ✓ Top 10 Thương hiệu uy tín ngành Hóa chất Việt Nam do Tạp chí Bộ Công thương bình chọn năm 2016;
- ✓ 1 trong 88 doanh nghiệp đạt thương hiệu quốc gia "Vietnam Value 2016".





CÁC THÀNH TÍCH KHÁC

- ✓ Giải thưởng Thương hiệu quốc gia
- ✓ Danh hiệu Hàng Việt Nam chất lượng cao
- ✓ Giải thưởng Sao Vàng Đất Việt
- ✓ Top 10 thương hiệu nổi tiếng năm 2013
- ✓ Top 50 công ty kinh doanh hiệu quả nhất Việt Nam



NGÀNH NGHỀ VÀ ĐỊA BÀN KINH DOANH

CÁC SẢN PHẨM TIÊU BIỂU



Lốp Radial 601



Lốp Nông Nghiệp



Lốp Radial 721



Lốp Bias

NGÀNH NGHỀ KINH DOANH

- ✓ Sản xuất săm, lốp cao su; đắp và tái chế lốp cao su;
- ✓ Kinh doanh, xuất nhập khẩu các sản phẩm cao su và vật tư;
- ✓ Thiết bị cho ngành công nghiệp cao su;
- ✓ Kinh doanh thương mại, kinh doanh tổng hợp;
- ✓ Sản xuất sản phẩm khác từ cao su;
- ✓ Kinh doanh bất động sản, quyền sử dụng đất thuộc chủ sở hữu, chủ sử dụng hoặc đi thuê;
- ✓ Cho thuê máy móc, thiết bị và đồ dùng hữu hình khác;
- ✓ Lắp đặt máy móc, thiết bị công nghiệp; chế tạo, lắp đặt thiết bị ngành công nghiệp Cao su;
- ✓ Hoạt động của các bệnh viện, trạm xá. Chi tiết: khám chữa bệnh y tế ban đầu cho cán bộ công nhân viên Công ty.





Lốp Radial 911



Lốp xe máy D352



Lốp xe đạp D207



Lốp xe đạp D206

BÁO CÁO THƯỜNG NIÊN 2016
DRC

ĐỊA BÀN KINH DOANH

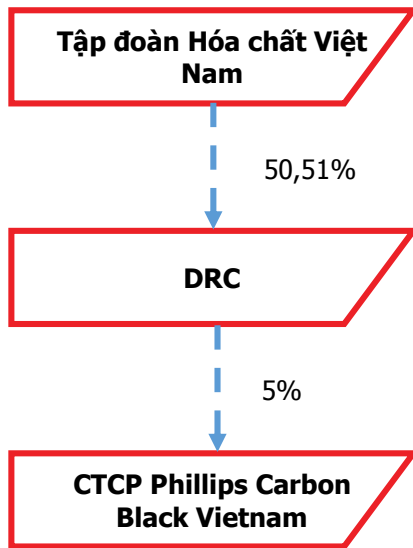
Thị trường trong nước

DRC là doanh nghiệp có quy mô lớn, có mạng lưới phân phối trên khắp cả ba miền trên đất nước Bắc, Trung, Nam, trong đó khu vực miền Trung vẫn là thị trường mang lại doanh số cao nhất.

Thị trường ngoài nước

DRC còn xuất khẩu các sản phẩm về cao su, săm, lốp,... sang hơn 35 nước trên thế giới, tập trung chủ yếu ở thị trường Mỹ, Ấn Độ, Trung Quốc, các nước Châu Á khác, Nam Mỹ, Châu Phi, Châu Âu

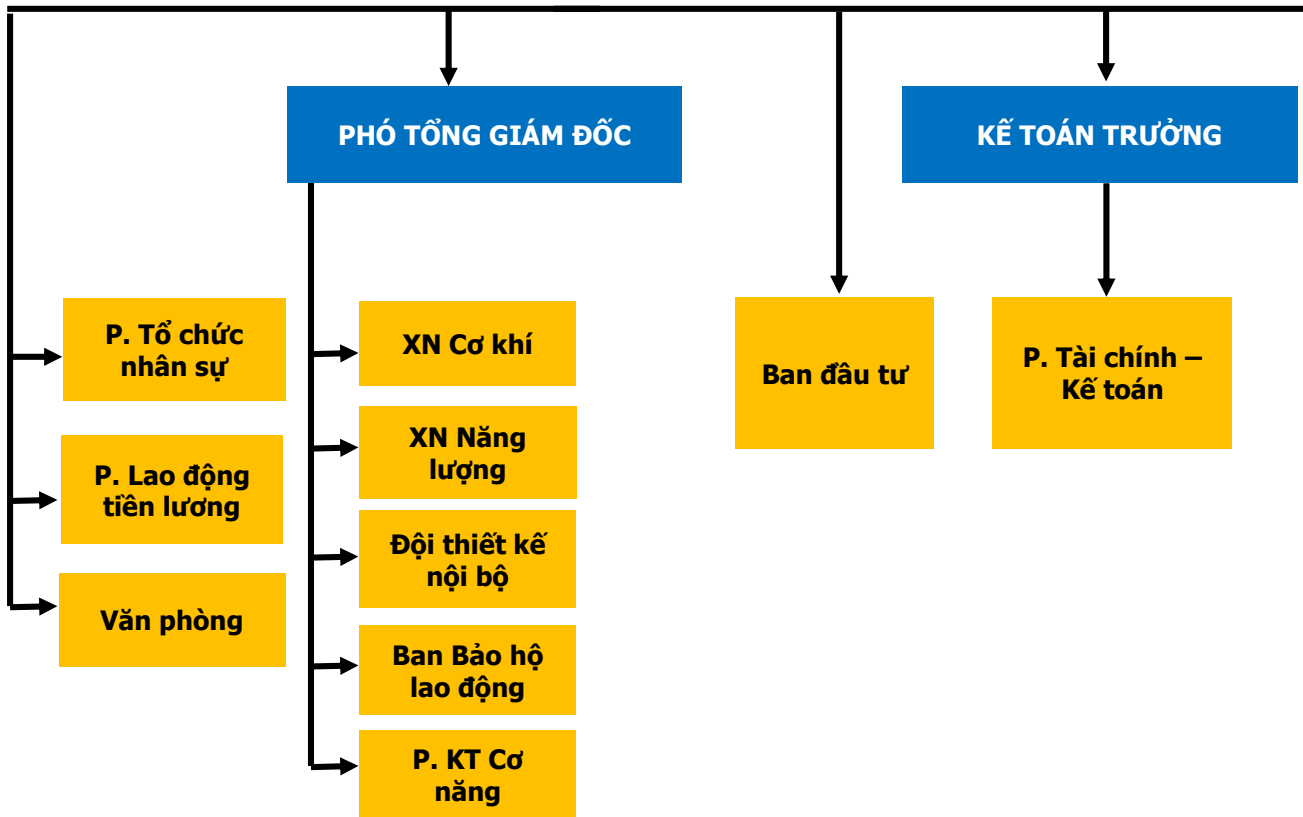

MÔ HÌNH QUẢN TRỊ TỔ CHỨC BỘ MÁY

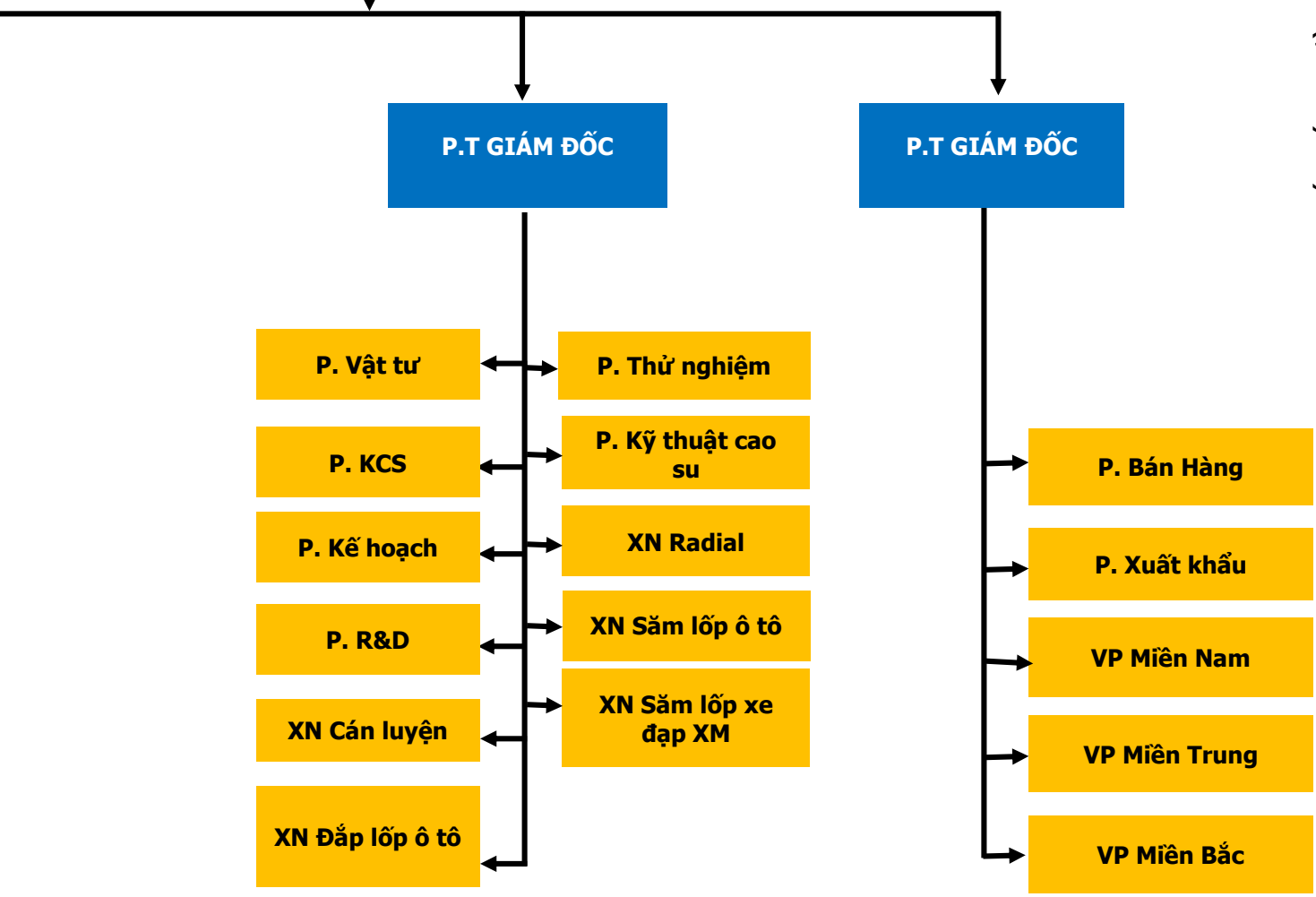
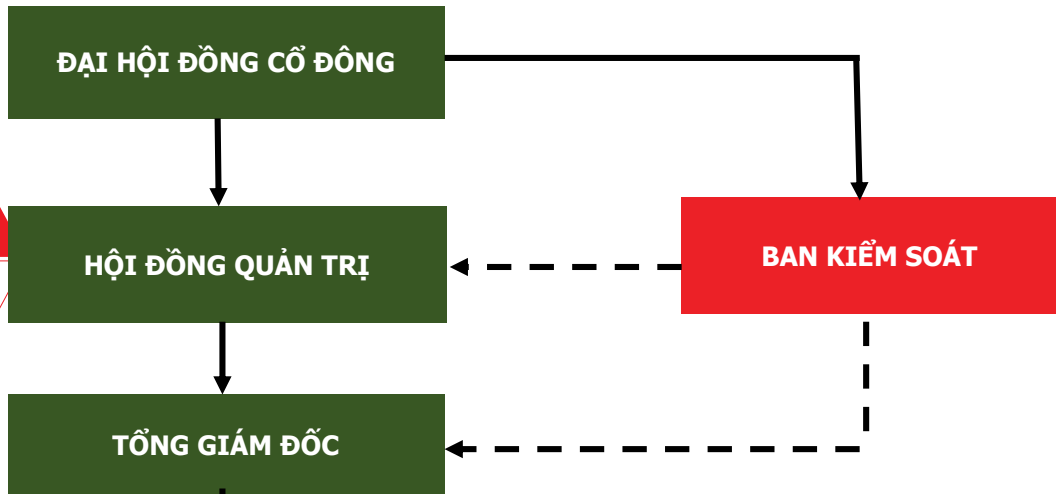


Vốn điều lệ: 120.162.390.567 đồng

Tỷ lệ góp vốn của DRC: 5% vốn điều lệ

Lĩnh vực sản xuất kinh doanh chính: Sản xuất than đen





ĐỊNH HƯỚNG PHÁT TRIỂN

CÁC MỤC TIÊU CHỦ YẾU

Đôi với hoạt động sản xuất kinh doanh

- ✓ Tối đa hóa lợi nhuận, mang lại hiệu quả đầu tư cho tất cả các cổ đông Công ty, không ngừng đẩy mạnh hoạt động sản xuất, nâng cao trình độ khoa học kỹ thuật, công nghệ nhằm tạo ra những sản phẩm có chất lượng, uy tín trên thị trường.
- ✓ Mở rộng mạng lưới rộng khắp, đa dạng; nghiên cứu phát triển các sản phẩm phù hợp với từng đối tượng khách hàng cụ thể.
- ✓ Phát triển khâu marketing, quảng bá thương hiệu, sản phẩm của DRC đến với khách hàng trong và ngoài nước, nâng cao tính cạnh tranh cho sản phẩm, tạo dựng niềm tin, uy tín trong lòng khách hàng và các đối tác chiến lược khác.

Đôi với nguồn nhân sự

DRC luôn quan tâm, đảm bảo đời sống cán bộ nhân viên một cách toàn diện cả về vật chất và tinh thần. Các chính sách nhân sự của DRC ngày càng được hoàn thiện nhằm đảm bảo cho người lao động được hưởng chế độ phúc lợi thỏa đáng, có cơ hội được rèn luyện, thăng tiến trong công việc, ... tạo sự gắn bó lâu dài giữa cán bộ nhân viên và Công ty.





CHIẾN LƯỢC PHÁT TRIỂN TRUNG DÀI HẠN

- ✓ Đối với lốp Radial toàn thép (sợi mảnh thép), DRC chủ trương đẩy mạnh tiêu thụ sản xuất hết công suất giai đoạn 1, hoàn thiện và nâng cao chất lượng hơn nữa. Tiếp tục đầu tư hoàn chỉnh và phát huy công suất Nhà máy sản xuất lốp Radial 600.000 lốp/năm. Dòng sản phẩm mới này được xác định là yếu tố then chốt quyết định sự phát triển bền vững của DRC trong tương lai.
- ✓ Trong dài hạn, khi dự án radial toàn thép (TBR) đi vào sản xuất ổn định, thị trường mở rộng, công ty sẽ tiếp tục đầu tư nâng công suất của nhà máy lốp Radial.
- ✓ Song song với việc tăng sản lượng TBR là việc đầu tư thêm công nghệ sản xuất lốp OTR cho công trình khai thác mỏ, cảng biển.



CÁC RỦI RO

RỦI RO VỀ KINH TẾ

Sự phát triển của cả nền kinh tế nói chung sẽ tạo điều kiện cho các ngành công nghiệp, dịch vụ và nông nghiệp phát triển, kéo theo đó là sự gia tăng nhu cầu tiêu thụ các sản phẩm của DRC. Tình hình tăng trưởng tốt sẽ tạo ra những cơ hội sản xuất kinh doanh thuận lợi; ngược lại, khi tốc độ tăng trưởng kinh tế, lãi suất, lạm phát, tỷ giá hối đoái,... biến động theo chiều hướng đi xuống thì sẽ ảnh hưởng trực tiếp đến nền kinh tế quốc gia nói chung và kết quả kinh doanh của DRC nói riêng.

Tốc độ tăng trưởng kinh tế

Theo số liệu của Tổng cục thống kê thì tổng sản phẩm trong nước (GDP) năm 2016 tăng 6,21% so với cùng kỳ năm 2015, trong đó quý I tăng 5,48%; quý II tăng 5,78%; quý III tăng 6,56%; quý IV tăng 6,68%. Mức tăng trưởng năm nay thấp hơn mức tăng 6,68% của năm 2015 và không đạt mục tiêu tăng trưởng do Quốc hội đề ra. Tuy nhiên, trong bối cảnh kinh tế thế giới có nhiều diễn biến phức tạp cả về kinh tế lẫn chính trị, làm giá cả và thương mại toàn cầu giảm, thì việc Việt Nam đạt được mức tăng trưởng trên là một kết quả đáng ghi nhận, khẳng định tính đúng đắn, kịp thời, hiệu quả của các biện pháp, giải pháp về kinh tế mà Chính phủ đã ban hành và áp dụng trong năm qua.

Lạm phát

Chỉ số giá tiêu dùng (CPI) tháng 12/2016 tăng 4,74% so với tháng 12/2015, tuy tăng cao hơn so với năm trước nhưng vẫn nằm trong giới hạn mục tiêu 5% mà Quốc hội đề ra. Tăng trưởng tín dụng của nền kinh tế đạt 16,46% cho thấy khả năng hấp thụ vốn của doanh nghiệp tương đối tốt và thu nhập lãi của các ngân hàng có sự cải thiện tích cực. Lạm phát được kiểm soát ở mức thấp, tăng trưởng kinh tế được duy trì là những tín hiệu đáng mừng cho thấy những nỗ lực của Chính phủ trong việc quản lý, ổn định và phát triển thị trường.

AVOIDANCE PROJECT STRATEGY IDENTIFICATION COST RETENTION METHOD CONTEXT PRIORITIZATION EVALUATION SOLUTION PROCESS TREATMENT R
MANAGE





Tỷ giá

Hiện nay các sản phẩm của DRC không chỉ đáp ứng nhu cầu trong nước mà còn xuất khẩu đến nhiều nước trên Thế giới trong đó có cả những nền kinh tế lớn như: Mỹ, Nga, Ấn độ, Trung Quốc, Italia,... Ngoài ra, cao su tổng hợp và phần lớn các trang thiết bị, máy móc hiện đại của Công ty đều nhập khẩu từ các nước Đức, Ý, Nhật, Nga, Trung Quốc, Ấn Độ, Đài Loan thì những biến động về tỷ giá hối đoái giữ đồng Việt Nam với các ngoại tệ khác, đặc biệt là đồng USD sẽ có tác động trực tiếp đến hiệu quả kinh doanh của Công ty.

Lãi suất

Nợ vay ngân hàng chiếm tỷ trọng cao trong tổng tài sản Công ty, trong đó dự án Radial chiếm 70% tỷ lệ vay. Vì vậy, mọi biến động lãi suất sẽ tác động trực tiếp đến chi phí lãi vay hàng năm của công ty. Do đó, để hạn chế tác động của lãi suất đến tình hình hoạt động Công ty, DRC đã chủ động khấu hao nhanh nhằm chuẩn bị kế hoạch trả nợ cho các năm sau.

Bên cạnh đó, quy chế cho vay của Ngân hàng ngày càng nghiêm ngặt trong khi Công ty vẫn phải tiếp tục đầu tư để nâng cao chất lượng sản phẩm, mở rộng quy mô sản xuất. Việc các Ngân hàng điều chỉnh quy chế cho vay có thể tạo ra rào cản trong việc tiếp cận nguồn vốn vay của nhiều doanh nghiệp trong đó có DRC.



CÁC RỦI RO (Tiếp theo)

Rủi ro pháp luật

Luật Doanh nghiệp năm 2014 hiện là bộ luật chi phối trực tiếp việc tổ chức hoạt động của các doanh nghiệp Việt Nam. Ngoài ra, DRC còn là doanh nghiệp niêm yết cổ phiếu tại Sở giao dịch chứng khoán TP. Hồ Chí Minh nên hoạt động công ty còn tuân thủ Luật Chứng khoán và các Nghị định thông tư có liên quan khác. Bất kỳ sự thay đổi nào về các quy định liên quan và quy định đặc thù của ngành đều tác động trực tiếp đến hoạt động quản trị và kinh doanh của Công ty. Hiện nay, Luật và các văn bản dưới luật tại Việt Nam trong quá trình hoàn thiện, với không ít điều khoản được thay đổi và chỉnh sửa, điển hình như Nghị định hướng dẫn thi hành Luật Doanh Nghiệp sửa đổi 2014 về quản trị công ty vẫn đang trong quá trình hoàn thiện nên việc áp dụng vào thực tế còn gặp nhiều khó khăn, do đó đòi hỏi Công ty phải có sự tìm hiểu, nghiên cứu và có bước chuẩn bị nhằm điều chỉnh hoạt động công ty, không để vi phạm pháp luật.

Rủi ro cạnh tranh

Thị trường sản phẩm Việt Nam vốn là một thị trường cạnh tranh gay gắt cả về giá thành lẫn chất lượng sản phẩm. Trong bối cảnh Việt Nam hội nhập kinh tế thế giới, tạo điều kiện cho ngày càng nhiều doanh nghiệp trong và ngoài nước gia nhập ngành, có thể nói việc giành được lợi thế cạnh tranh trong ngành sẽ là yếu tố then chốt quyết định hiệu quả sản xuất kinh doanh của các doanh nghiệp sản phẩm. Ngoài đối thủ cạnh tranh là các nhà sản xuất sản phẩm trong nước thì đối thủ cạnh tranh nước ngoài của DRC hầu hết là các doanh nghiệp Trung Quốc. Đến nay Việt Nam vẫn chưa áp dụng được rào cản kỹ thuật để hạn chế nhập khẩu chất lượng kém, giá rẻ tràn vào thị trường nội địa gây khó khăn cho các doanh nghiệp sản xuất trong nước.

Ngoài ra, các Hãng sản xuất nổi tiếng như: Michelin, Bridgestone,... đã chính thức sản xuất dòng lốp xe giá rẻ để cạnh tranh với lốp Trung Quốc, chính điều này làm cho sự cạnh tranh đã khốc liệt lại càng khốc liệt hơn. Thị trường xuất khẩu sản phẩm của Việt Nam còn hạn chế do giá còn cao so với các hãng ngoại và hiệu quả kinh doanh xuất khẩu thấp.

Ý thức được vấn đề nổi cộm này, DRC đã không ngừng mở rộng quy mô hoạt động cả trong nước và xuất khẩu, nâng cao năng lực sản xuất, cải thiện chất lượng sản phẩm nhằm khẳng định vị thế và uy tín đối với các đối tác chiến lược cũng như khách hàng mới. Với mạng lưới phân phối hơn 90 đại lý cấp 1 và hàng ngàn đại lý cấp 2 được phân bổ hợp lý và đều khắp 64 tỉnh thành trong cả nước, đây được xem là một lợi thế riêng của DRC đối với các đối thủ khác.



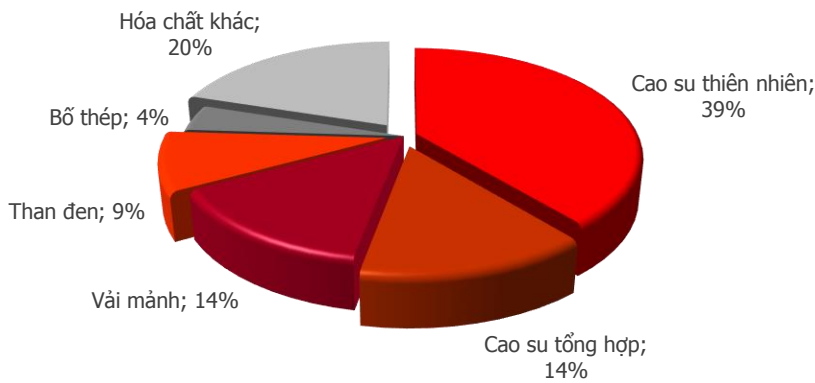


Rủi ro nguyên vật liệu đầu vào

Với nguyên liệu chính là cao su thiên nhiên và cao su tổng hợp chiếm trên 50% tỷ trọng cấu thành sản phẩm thì việc điều chỉnh giá các loại nguyên liệu này sẽ tác rất lớn đến hoạt động của DRC. Giá cao su trong nước còn chịu nhiều ảnh hưởng từ thế giới trong khi giá cao su tổng hợp dùng để sản xuất sản phẩm lại bị tác động trực tiếp bởi giá dầu thế giới do Công ty nhập khẩu từ nước ngoài nên rủi ro về biến động giá cả loại nguyên liệu này là điều không thể tránh khỏi.

Từ những nguyên nhân kể trên, DRC cần chú trọng quản trị rủi ro giá cả nguyên vật liệu nhằm chủ động được kế hoạch sản xuất, hạn chế ảnh hưởng lớn đến kết quả kinh doanh của công ty.

Tỷ trọng nguyên vật liệu đầu vào



Rủi ro về môi trường

Ngoài việc thực hiện theo quy định của luật liên quan đến ngành nghề kinh doanh, Công ty còn chịu sự chi phối của Luật Bảo vệ Môi trường. Những hoạt động khai thác, sử dụng và quy hoạch dự án của Công ty phải đảm bảo những tiêu chuẩn theo Luật này. Vấn đề quan trọng hiện nay là việc xử lý chất thải, khí thải, nước thải,... trong quá trình sản xuất, tránh gây ra ô nhiễm môi trường, ảnh hưởng đến sức khỏe người lao động cũng như cộng đồng xung quanh khu vực nhà máy. Những điều này có ảnh hưởng rất lớn đến hình ảnh và vị thế của doanh nghiệp trong ngành. Nhận biết được điều này, Công ty đặc biệt rất quan tâm đến những vấn đề về xử lý chất thải, tái sử dụng, sử dụng tiết kiệm các nguồn năng lượng,... nhằm thực hiện tăng trưởng phát triển đi đôi với bảo vệ môi trường và lợi ích xã hội..

Rủi ro khác

Bên cạnh những rủi ro chính thì quá trình hoạt động sản xuất kinh doanh của Công ty còn chịu tác động bởi những rủi ro khác như thiên tai, hỏa hoạn, cháy nổ,... Để phòng ngừa và hạn chế tác động nếu có, Công ty luôn đặt tiêu chuẩn an toàn lao động lên hàng đầu trong các nhà máy, xưởng sản xuất của mình, định kì tổ chức các buổi tập huấn phòng chống cháy nổ cho công nhân. Đồng thời, Công ty cũng thường xuyên mua bảo hiểm cho người lao động và tài sản.

02 TÌNH HÌNH HOẠT ĐỘNG TRONG NĂM

- ❖ Tình hình hoạt động sản xuất kinh doanh
- ❖ Tổ chức và nhân sự
- ❖ Tình hình đầu tư, thực hiện các dự án
- ❖ Tình hình tài chính
- ❖ Cơ cấu cổ đông, thay đổi vốn đầu tư của chủ sở hữu
- ❖ Báo cáo phát triển bền vững





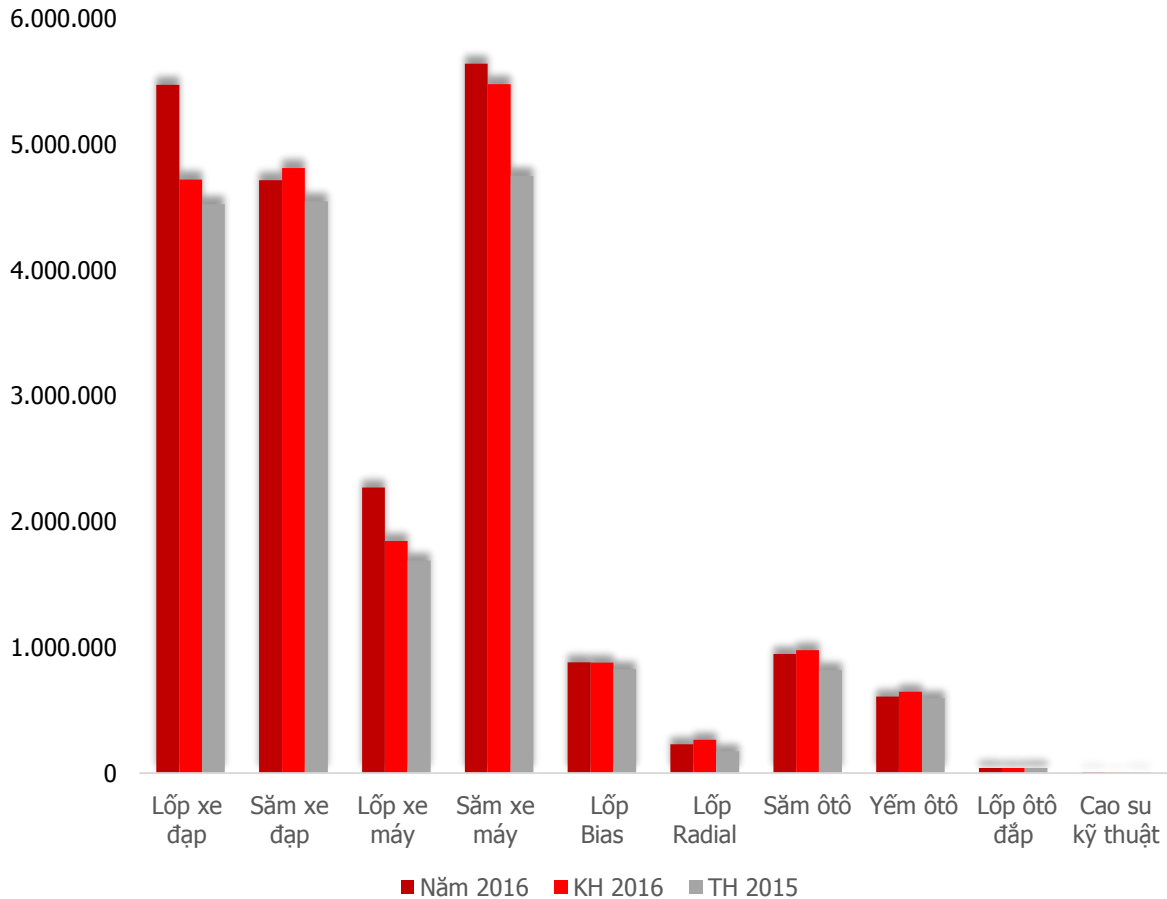
CÔNG TY CỔ PHẦN CAO SU ĐÀ NẴNG



CHINH PHỤC MỌI NẼO ĐƯỜNG

Tình hình tiêu thụ sản phẩm năm 2016

Sản phẩm	ĐVT	TH 2015	TH 2016	KH 2016	TH/KH 2016	TH 2016/2015
Lốp xe đạp	Chiếc	4.525.135	5.474.685	4.719.556	116%	121%
Săm xe đạp	Chiếc	4.548.062	4.716.418	4.812.671	98%	104%
Lốp xe máy	Chiếc	1.690.263	2.272.398	1.847.478	123%	134%
Săm xe máy	Chiếc	4.749.261	5.642.974	5.478.616	103%	119%
Lốp ô tô, máy kéo	Chiếc	1.003.257	1.113.615	1.148.057	97%	111%
Lốp Bias	Chiếc	827.662	882.544	880.000	100%	107%
Lốp Radial	Chiếc	175.021	230.556	265.007	87%	132%
Săm ô tô	Chiếc	819.770	948.932	978.280	97%	116%
Yếm ô tô	Chiếc	596.886	608.484	647.323	94%	103%
Lốp ô tô đấp	Chiếc	41.267	41.493	41.912	99%	101%
Cao su KT	Tỷ đồng	7.562	9.700	7.405	131%	128%





Trong bối cảnh các doanh nghiệp mới liên tục gia tăng, cũng như các sản phẩm giá rẻ về săm lốp từ Trung Quốc du nhập vào nước ta ngày càng nhiều, dẫn đến sự cạnh tranh gay gắt hơn đối với sản phẩm của DRC.

Tuy nhiên, với những chính sách về bán hàng, marketing hợp lý cũng như giảm giá bán các sản phẩm của Công ty, từ đó sản lượng tiêu thụ tất cả các sản phẩm của Công ty trong năm 2016 đều ổn định và tăng trưởng so với kết quả thực hiện năm 2015. Đặc biệt, sản lượng tiêu thụ lốp radial và lốp xe máy có mức tăng trưởng trên 30% so với cùng kỳ năm trước.

Mặt khác, trong năm qua các hãng sản xuất săm lốp nổi tiếng như: Michelin, Bridgestone đã chính thức sản xuất dòng lốp xe giá rẻ để cạnh tranh với lốp Trung Quốc, chính điều này làm cho sự cạnh tranh đã khốc liệt nay càng khốc liệt hơn. Đó là một trong những nguyên nhân dẫn đến hơn một nửa sản lượng tiêu thụ các sản phẩm của Công ty đều không hoàn thành kế hoạch mà Đại hội đồng cổ đông đề ra đầu năm.





TÌNH HÌNH HOẠT ĐỘNG SẢN XUẤT KINH DOANH (Tiếp theo)

Cơ cấu doanh thu thuần

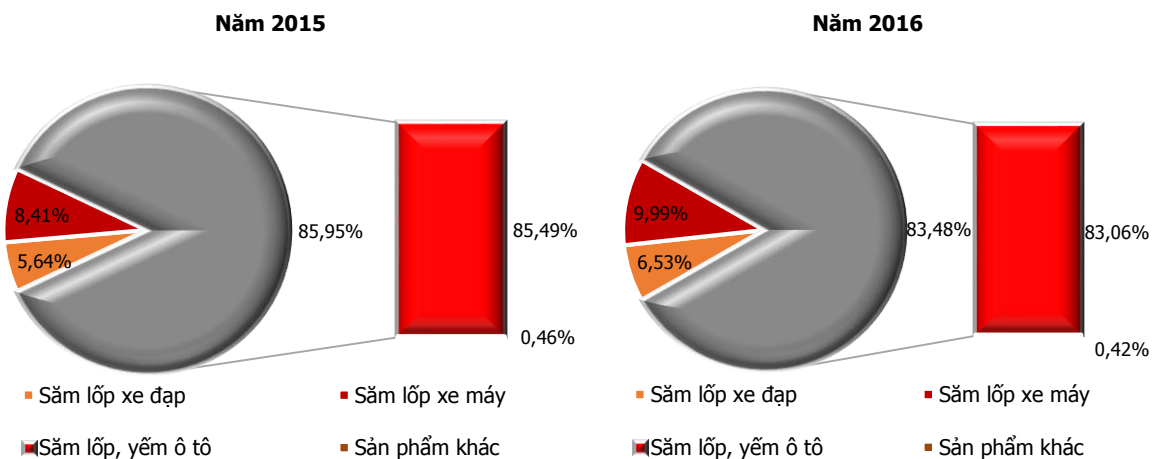
Chỉ tiêu	ĐVT	Năm 2015		Năm 2016	
		Giá trị	Tỷ trọng	Giá trị	Tỷ trọng
Săm lốp xe đạp	Triệu đồng	187,05	5,64%	219,39	6,53%
Săm lốp xe máy	Triệu đồng	278,93	8,41%	335,69	9,99%
Săm lốp yếm, ô tô	Triệu đồng	2.836,52	85,50%	2.792,01	83,07%
Sản phẩm khác	Triệu đồng	15,20	0,46%	13,97	0,42%
Tổng cộng	Triệu đồng	3.317,70	100,00%	3.361,06	100,00%

Cơ cấu doanh thu thuần của DRC cho thấy rõ dòng sản phẩm về ô tô vẫn là sản phẩm chủ đạo mang lại nguồn thu chính cho Công ty, chiếm hơn 80% tỷ trọng doanh thu thuần hàng năm. Cụ thể, doanh thu từ dòng sản phẩm săm lốp, yếm ô tô năm 2015 đạt hơn 2,8 nghìn tỷ đồng chiếm 85,50% doanh thu thuần năm 2015. Sang năm 2016, doanh thu dòng sản phẩm về ô tô giảm nhẹ nhưng vẫn đạt giá trị xấp xỉ 2,8 nghìn tỷ đồng, tương đương 83,07% doanh thu thuần cả năm.

Việc sụt giảm về giá trị lẫn tỷ trọng trong doanh thu các sản phẩm dành cho ô tô nêu trên là do trong năm DRC đã thực hiện điều chỉnh giảm giá bán cho sản phẩm lốp radial nhằm đưa sản phẩm tiếp cận thị trường một cách thuận lợi hơn, qua đó đã đạt kết quả tiêu thụ khả quan.

Phần còn lại trong cơ cấu doanh thu thuần của DRC là đóng góp của các dòng sản phẩm dành cho xe máy, chiếm 8,41% doanh thu thuần năm 2015 và 9,99% doanh thu thuần năm 2016, tương ứng với giá trị đạt được gần 279 tỷ đồng trong năm 2015 và gần 336 tỷ đồng trong năm 2016. Doanh thu thuần của dòng sản phẩm dành cho xe đạp có tỷ lệ đóng góp giao động quanh mức 5,5% - 6,5% giá trị doanh thu thuần mỗi năm. Cụ thể, trong năm 2015, doanh thu thuần của dòng sản phẩm này đạt hơn 187 tỷ đồng, tương đương 5,64% doanh thu thuần. Sang năm 2016, giá trị doanh thu thuần mảng này đã tăng lên mức hơn 219 tỷ đồng, chiếm 6,53% doanh thu thuần. Các sản phẩm khác đóng góp tỷ trọng không đáng kể vào giá trị doanh thu thuần mỗi năm của Công ty.

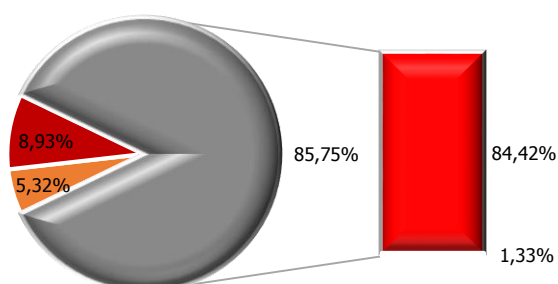
Với việc duy trì ổn định doanh thu từ mặt hàng kinh doanh chính là săm lốp ô tô, đồng thời gia tăng doanh thu trong hầu hết các mặt hàng khác, doanh thu thuần năm 2016 của DRC đạt hơn 3.361 tỷ đồng, tăng hơn 50 tỷ do với cùng kỳ năm 2015.



Cơ cấu lợi nhuận gộp

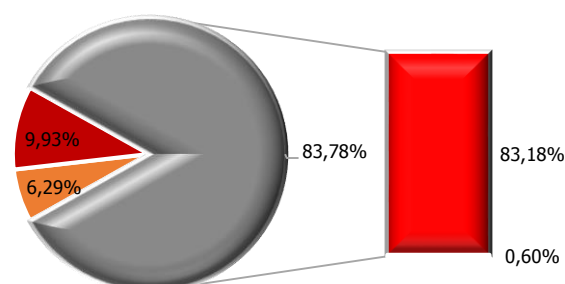
Chỉ tiêu	ĐVT	Năm 2015		Năm 2016	
		Giá trị	Tỷ trọng	Giá trị	Tỷ trọng
Săm lốp xe đạp	Tr. Đồng	42,56	5,32%	44,07	6,29%
Săm lốp xe máy	Tr. Đồng	71,36	8,93%	69,61	9,93%
Săm lốp yếm ô tô	Tr. Đồng	674,79	84,42%	583,03	83,18%
Sản phẩm khác	Tr. Đồng	10,64	1,33%	4,21	0,60%
Tổng cộng	Tr. Đồng	799,35	100,00%	700,92	100,00%

Năm 2015



- Săm lốp xe đạp
- Săm lốp xe máy
- Săm lốp, yếm ô tô
- Sản phẩm khác

Năm 2016



- Săm lốp xe đạp
- Săm lốp xe máy
- Săm lốp, yếm ô tô
- Sản phẩm khác

Kết quả hoạt động sản xuất kinh doanh

Kết quả kinh doanh năm 2016 DRC đạt được như sau:

- ✓ Doanh thu thuần đạt hơn 3.361 tỷ đồng, tăng 1,31% so với năm 2015, và đạt 95% so với kế hoạch;
- ✓ Lợi nhuận trước thuế năm 2016 đạt 494,05 tỷ đồng, tương đương 92,82% lợi nhuận gộp cùng kỳ và đạt 93% so với kế hoạch;

Ngoài ra, tổng doanh thu bán hàng năm 2016 đạt được 3.537 tỷ đồng tăng 1% so với năm 2015, đạt 94% kế hoạch do Đại hội đồng cổ đông đề ra. Tuy nhiên, nếu loại trừ yếu tố giảm giá thì tổng doanh thu của năm 2016 sẽ đạt trên 4.000 tỷ đồng, tăng hơn 15% so với năm 2015 và vượt kế hoạch 6%.

Danh sách Ban điều hành

STT	Thành viên	Chức vụ
1	Ông Nguyễn Thanh Bình	Tổng giám đốc
2	Ông Hà Phước Lộc	Phó Tổng giám đốc
3	Ông Nguyễn Mạnh Sơn	Phó Tổng giám đốc
4	Ông Lê Hoàng Khánh Nhựt	Phó Tổng giám đốc
5	Bà Trần Thị Mỹ Lệ	Kế toán trưởng

Sơ yếu lý lịch Ban điều hành

**Ông NGUYỄN THANH BÌNH****Tổng giám đốc**

Năm sinh : 1960

Trình độ : Thạc sỹ Kỹ thuật

Số cổ phiếu cá nhân sở hữu : 331.388 cổ phiếu chiếm 0,28% vốn điều lệ

Số cổ phiếu đại diện sở hữu : Đại diện vốn (Tập đoàn Hóa chất Việt Nam): 11.879.260 cổ phiếu chiếm 10,00% vốn điều lệ

**Ông HÀ PHƯỚC LỘC****Phó Tổng giám đốc**

Năm sinh : 1968

Trình độ : Cử nhân kinh tế

Số cổ phiếu cá nhân sở hữu : 84.978 cổ phiếu chiếm 0,07% vốn điều lệ

Số cổ phiếu đại diện sở hữu : Đại diện vốn (Tập đoàn Hóa chất Việt Nam): 11.879.260 cổ phiếu chiếm 10,00% vốn điều lệ





Ông NGUYỄN MẠNH SƠN

Phó Tổng giám đốc

Năm sinh : 1960

Trình độ : Cử nhân kinh tế, Kỹ sư hóa

Số cổ phiếu cá nhân sở hữu : 33.192 cổ phiếu chiếm 0,28% vốn điều lệ

Số cổ phiếu đại diện sở hữu : Đại diện vốn (Tập đoàn Hóa chất Việt Nam): 11.879.260 cổ phiếu chiếm 10,00% vốn điều lệ



Ông LÊ HOÀNG KHÁNH NHỰT

Phó Tổng giám đốc

Năm sinh : 1974

Trình độ : Thạc sĩ kỹ thuật

Số cổ phiếu cá nhân sở hữu : 9.666 cổ phiếu chiếm 0,01% vốn điều lệ

Số cổ phiếu đại diện sở hữu : Không có



Bà TRẦN THỊ MỸ LỆ

Kế toán trưởng

Năm sinh : 1980

Trình độ : Cử nhân kinh tế Ngành Kế toán

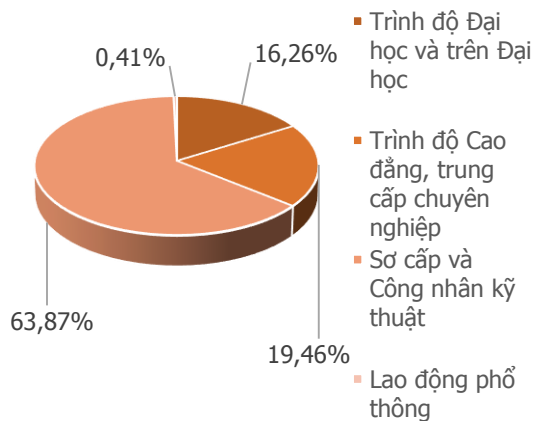
Số cổ phiếu cá nhân sở hữu : 592 cổ phiếu chiếm 0,00% vốn điều lệ

Số cổ phiếu đại diện sở hữu : Không có

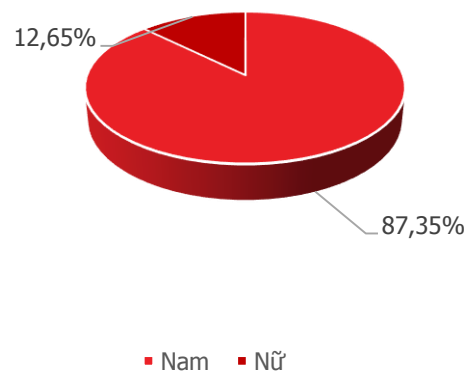
Số lượng cán bộ, nhân viên

STT	Chỉ tiêu	Số lượng (người)	Tỷ trọng
I	Theo trình độ lao động	1.716	100%
1	Trình độ Đại học và trên Đại học	279	16%
2	Trình độ Cao đẳng, trung cấp chuyên nghiệp	334	19%
3	Sơ cấp và Công nhân kỹ thuật	1.096	64%
4	Lao động phổ thông	7	0%
II	Theo đối tượng lao động	1.716	100%
1	Lao động trực tiếp	1.599	93%
2	Lao động gián tiếp	117	7%
III	Theo giới tính	1.716	100%
1	Nam	1.499	87%
2	Nữ	217	13%
Tổng cộng		1.716	100%

Theo trình độ lao động



Theo giới tính





Chính sách nhân sự

Chính sách lương - thưởng

DRC xây dựng chính sách lương cán bộ công nhân viên phù hợp với năng lực công tác và vị trí phụ trách. Ngoài ra, Ban lãnh đạo Công ty thường xuyên kiểm tra, giám sát, đánh giá hiệu suất lao động của cán bộ công nhân viên; từ đó, có đánh giá và điều chỉnh mức lương phù hợp cho nhân viên trên toàn Công ty.

Chính sách khen thưởng được áp dụng gắn liền với kết quả công việc, hiệu quả sản xuất kinh doanh nhằm tạo động lực làm việc tích cực cho cán bộ công nhân viên. Về cơ bản, tại Công ty có các chế độ thưởng như sau:

- ✓ Thưởng sáng kiến cải tiến kỹ thuật.
- ✓ Thưởng cá nhân, tập thể tiêu biểu, xuất sắc.
- ✓ Thưởng nhân các ngày Lễ, Tết.
- ✓ Thưởng Kinh doanh theo quý, năm.
- ✓ Thưởng đột xuất hoàn thành xuất sắc nhiệm vụ được giao trong kỳ.
- ✓ Thưởng người tốt việc tốt
- ✓ Thưởng cho công trình sản phẩm mới

Chỉ tiêu	Đơn vị	Năm 2014	Năm 2015	Năm 2016
Thu nhập bình quân	Đồng/người/ tháng	10.628.000	12.049.000	11.247.000

Chính sách phúc lợi

- ✓ DRC cam kết toàn bộ cán bộ công nhân viên Công ty làm việc từ 1 năm trở lên đều được tham gia các chế độ bảo hiểm xã hội, bảo hiểm y tế, bảo hiểm tai nạn và bảo hiểm thất nghiệp theo đúng qui định Pháp luật. Công tác bảo hiểm được Công ty thực hiện tốt nhiều năm liền và nhận được Giấy khen của Bảo hiểm Xã hội thành phố Đà Nẵng.
- ✓ Người lao động được DRC hỗ trợ các suất ăn trưa, ăn giữa ca, các chế độ bồi dưỡng độc hại, chống nóng, bổ sung vitamin và khoáng chất cho thời điểm nắng nóng để bảo đảm sức khỏe cho người lao động. Ngoài ra, định kỳ hằng năm, toàn thể cán bộ công nhân viên còn được tổ chức thăm khám sức khỏe, được cấp phát đồng phục và trang bị các thiết bị bảo hộ lao động, quần áo bảo hộ dành cho người lao động tại Công ty.
- ✓ Vào những dịp lễ tết như sinh nhật, Tết Nguyên đán, Tết Trung thu, ngày Quốc tế Phụ nữ và ngày Phụ nữ Việt Nam, Ban lãnh đạo Công ty đã có những buổi gặp mặt trao tặng các phần quà và tiền mặt cho cán bộ công nhân viên, tổ chức thi đua khen thưởng các cá nhân hay tập thể đạt thành tích cao trong công tác và làm việc. Đối với những nhân viên có hoàn cảnh khó khăn, Công ty đã trích ra một phần tiền từ các Quỹ để hỗ trợ và động viên người lao động.
- ✓ Hàng năm, Công ty đều tổ chức những hoạt động ngoại khóa, sinh hoạt đoàn thể nhằm tái tạo sức lao động, nâng cao tinh thần đoàn kết cho tập thể cán bộ Công ty. Bên cạnh đó, Công ty đã tổ chức đội xe đưa đón người lao động để hỗ trợ cũng như đảm bảo sức khỏe của người lao động sau một ngày cống hiến cho Công ty.

2

TÌNH HÌNH ĐẦU TƯ, THỰC HIỆN DỰ ÁN

Dự án Nhà máy sản xuất lốp xe tải Radial công suất 600.000 lốp/năm - giai đoạn 02: thực hiện theo Nghị quyết số 32/NQ-DRC-HĐQT

- ✓ Thời gian thực hiện: 2016 – 2018
- ✓ Tổng vốn đầu tư: 704.106.901.000 đồng, trong đó:
 - Nguồn vốn chủ sở hữu: 201.553.696.000 đồng
 - Nguồn vốn vay thương mại: 502.553.205 đồng

Đầu tư và đưa vào vận hành dây chuyền lắp ráp lốp ngụy công suất 30.000 lốp/năm vào tháng 09 năm 2016. Thực hiện quyết toán dự án vào tháng 12/2016; giá trị quyết toán là 16.516.608.474 đồng; sử dụng 100% vốn tự có của doanh nghiệp.

Dự án Di dời xí nghiệp sản xuất lốp ô tô từ Bắc Mỹ An vào khu công nghiệp Liên Chiểu: hoàn thành và thực hiện quyết toán vốn đầu tư vào tháng 11 /2016:

Giá trị quyết toán dự án: 401.945.127.482 đồng, trong đó:

- ✓ Vay thương mại: 176.127.108.000 đồng
- ✓ Vốn Chủ sở hữu: 95.614.223.069 đồng
- ✓ Nguồn vốn đền bù hỗ trợ của Thành phố: 130.203.796.413 đồng





BÁO CÁO THƯỜNG NIÊN 2016



Chỉ tiêu	ĐVT	Năm 2015	Năm 2016	% tăng/giảm
Tổng giá trị tài sản	Tỷ đồng	3.142,89	2.815,42	-10,42%
Doanh thu thuần	Tỷ đồng	3.317,70	3.361,06	1,31%
Lợi nhuận từ hoạt động kinh doanh	Tỷ đồng	525,57	476,40	-9,36%
Lợi nhuận khác	Tỷ đồng	6,72	17,66	162,80%
Lợi nhuận trước thuế	Tỷ đồng	532,29	494,05	-7,18%
Lợi nhuận sau thuế	Tỷ đồng	415,03	395,20	-4,78%

Cơ cấu tài sản của Công ty được cấu thành từ hai nguồn đó là tài sản ngắn hạn và tài sản dài hạn, trong đó tài sản dài hạn chiếm tỷ trọng chủ yếu. Nhìn chung năm qua, Tổng giá trị tài sản có sự sụt giảm so với năm 2015, cụ thể tài sản dài hạn giảm 14,74% và tài sản ngắn hạn giảm 4,32% so với cùng kỳ năm trước.

Doanh thu thuần trong năm đạt 3.361,06 tỷ đồng, tăng 1,31% so với cùng kỳ năm trước, nhưng lợi nhuận thuần từ hoạt động kinh doanh lại giảm đi 9,36% chủ yếu do việc tăng cao của giá vốn hàng bán và một phần nguyên nhân do việc điều chỉnh giảm giá bán hàng cho dòng lốp radial so với cùng kỳ năm 2015, điều này nhằm tăng tính cạnh tranh trên thị trường so với các sản phẩm từ Trung Quốc.

Mặc dù doanh thu thuần có sự gia tăng so với năm trước nhưng do các khoản chi phí như chi phí giá vốn hàng bán, chi phí bán hàng, chi phí khác đều tăng đã làm cho lợi nhuận trước thuế của Công ty chỉ đạt 494,05 tỷ đồng, giảm 7,18% tương đương 137,09 tỷ đồng. Điều này đã khiến cho lợi nhuận sau thuế giảm 4,78% và đạt 395,20 tỷ đồng.

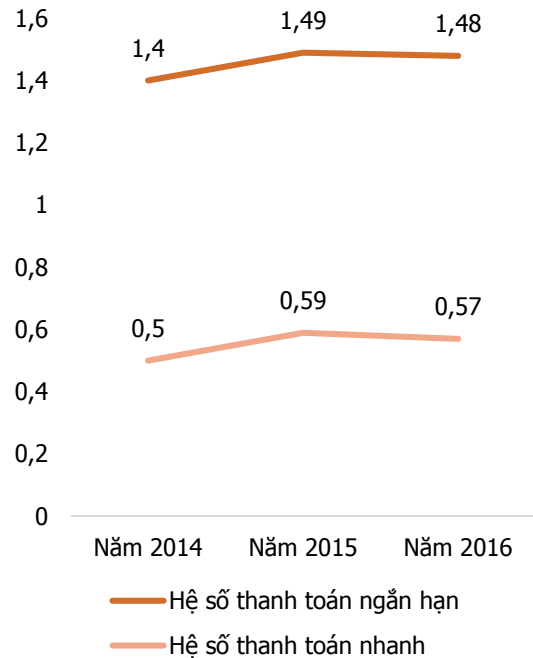




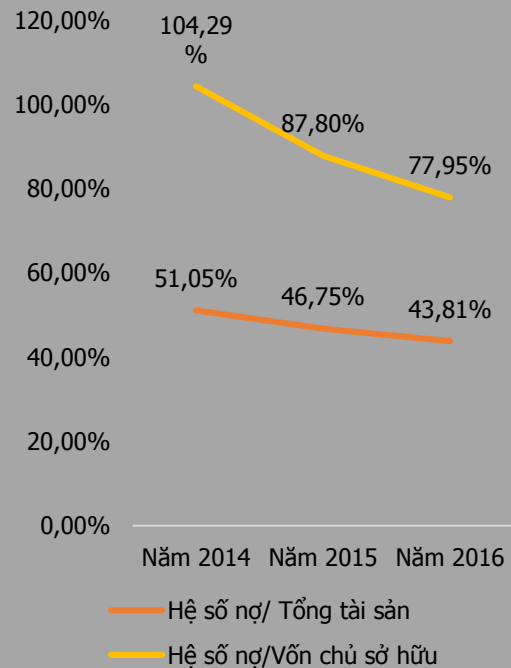
Chi tiêu	ĐVT	Năm 2014	Năm 2015	Năm 2016
1. Chi tiêu về khả năng thanh toán				
Hệ số thanh toán ngắn hạn	Lần	1,40	1,49	1,48
Hệ số thanh toán nhanh	Lần	0,50	0,59	0,57
2. Chi tiêu về cơ cấu vốn				
Hệ số nợ/ Tổng tài sản	%	51,05	46,75	43,81
Hệ số nợ/Vốn chủ sở hữu	%	104,29	87,80	77,95
3. Chi tiêu về năng lực hoạt động				
Vòng quay hàng tồn kho	Vòng	3,03	3,36	3,42
Doanh thu thuần/Tổng tài sản	Vòng	1,03	1,06	1,13
4. Chi tiêu về khả năng sinh lời				
Hệ số Lợi nhuận sau thuế/ Doanh thu thuần	%	10,85	12,51	11,76
Hệ số Lợi nhuận sau thuế/ Vốn chủ sở hữu	%	24,20	25,87	24,28
Hệ số Lợi nhuận sau thuế/ Tổng tài sản	%	11,15	13,22	13,27
Hệ số Lợi nhuận từ hoạt động kinh doanh/ Doanh thu thuần	%	13,58	15,84	14,17

Khả năng thanh toán

Hệ số khả năng thanh toán của Công ty năm qua giảm 0,01 lần ở hệ số thanh toán ngắn hạn và 0,02 lần ở hệ số thanh toán nhanh so với năm 2015. Nguyên nhân phải kể đến là do tài sản ngắn hạn của Công ty giảm 4,32% tương ứng 56,27 tỷ đồng, cụ thể là khoản mục tiền và tương đương tiền do trong năm Công ty đã quyết toán vốn đầu tư cho hai dự án trọng yếu là: dự án “Nhà máy sản xuất lốp Radial công suất 600.000 lốp/năm” và dự án “Di dời Xí nghiệp Săm lốp ô tô từ Bắc Mỹ An vào Khu công nghiệp Liên Chiểu” đã hoàn thành nhằm nâng cao hiệu quả hoạt động sản xuất kinh doanh của DRC. Trong năm 2016, các khoản nợ ngắn hạn của Công ty cũng có dấu hiệu giảm nhưng tốc độ giảm của khoản nợ ngắn hạn không bằng tốc độ giảm của tài sản ngắn hạn.

Khả năng thanh toán**Chỉ tiêu về cơ cấu vốn**

Hệ số Nợ/Tổng tài sản có xu hướng giảm so với hai năm gần đây, trong năm 2016 chỉ số này đạt 77,95%, giảm gần 10% so với năm 2015. Đạt được kết quả khả quan trên phải kể đến các dự án của Công ty, đặc biệt là dự án Nhà máy sản xuất lốp Radial đang trong quá trình thông qua giai đoạn 02 nên Công ty chưa có kế hoạch vay các khoản nợ mới mà đang tập trung vào việc chi trả các khoản nợ đến hạn trả sau 12 tháng. Năm qua, DRC đã tiến hành thanh toán các khoản nợ dài hạn từ các ngân hàng thương mại như: ngân hàng thương mại Cổ phần Quốc tế Việt Nam (VIB) – Chi nhánh Đà Nẵng, ngân hàng thương mại Cổ phần Công Thương Ngũ Hành Sơn. Điều này đã giúp Công ty giảm được tỷ trọng nợ trong cơ cấu Tổng tài sản cũng như áp lực từ lãi vay.

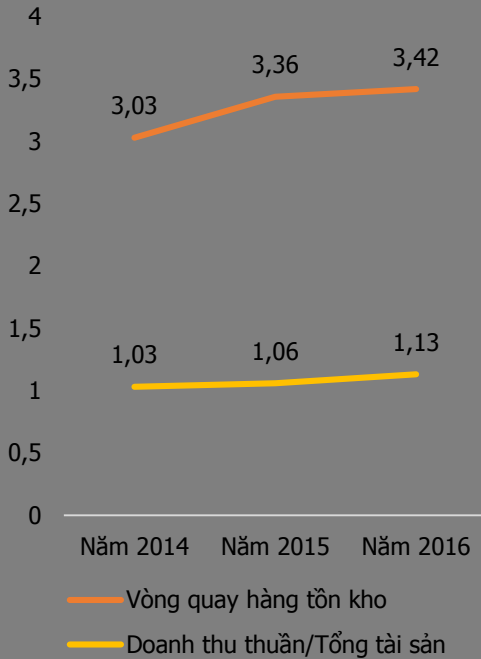
Cơ cấu vốn



Chỉ tiêu về năng lực hoạt động

Các chỉ số về năng lực hoạt động của Công ty đều có xu hướng tăng trong các năm gần đây, cụ thể Vòng quay hàng tồn kho tăng từ 3,36 vòng lên 3,42 vòng và Vòng quay Tổng tài sản cũng tăng thêm 0,07 vòng so với năm 2015. Kết quả này đến từ hiệu quả trong công tác quản lý hàng tồn kho với việc khi các đợt tổng kiểm kê đều xác nhận chưa có bất kỳ tình trạng mất mát, thất thoát nào xảy ra. Ngoài ra, công tác bán hàng cũng đạt được những khả quan nhất định như: củng cố hệ thống các nhà phân phối hiện có tại 63 tỉnh, thành, đồng thời xây dựng mới thêm 04 nhà phân phối tại Hà Giang, Hà Tĩnh, Đồng Nai và Thành phố Hồ Chí Minh. Trong năm 2016, Công ty đã khai thác thêm được 02 Khách hàng lắp ráp mới là Nhà máy ô tô Đông Phong tại Hưng Yên và Nhà máy ô tô Việt Trung tại Hải Dương cũng như mở rộng, khai thác thêm được 03 thị trường mới rất tiềm năng: Ấn độ, Nga và Mỹ. Từ những điều nêu trên dẫn đến giá trị hàng tồn kho giảm gần 14 tỷ đồng so với năm trước. Mặc dù doanh thu thuần trong năm có sự tăng nhẹ 1,31% nhưng do tốc độ giảm của tổng tài sản cao hơn, tương đương giảm 10,42% làm cho hệ số Vòng quay Tổng tài sản gia tăng. Qua đó thể hiện được hiệu quả sử dụng tài sản của Công ty ngày càng tăng và trong tương lai tới DRC sẽ chuẩn bị các phương án tân tiến, đổi mới các máy móc, nhà xưởng,... nhằm giữ vững và đáp ứng kịp thời công suất hoạt động của các thiết bị này.

Năng lực hoạt động

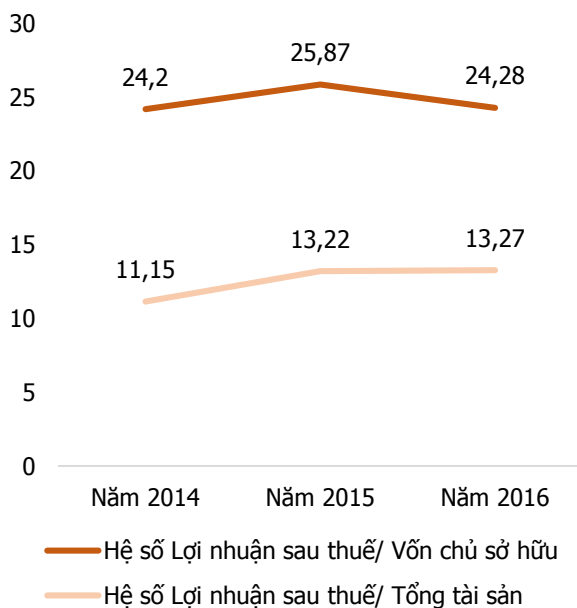


Chỉ tiêu về khả năng sinh lời

Năm qua, Công ty Cổ phần Cao su Đà Nẵng có phát hành thêm cổ phần nhằm chi trả cổ tức bằng cổ phiếu thưởng cho cổ đông điều này làm gia tăng lượng cổ phiếu đang lưu hành trên thị trường dẫn đến chỉ số ROE có sự điều chỉnh giảm từ 25,87% xuống còn 24,28%. Ngoài ra, việc giảm giá bán cũng đã ảnh hưởng không tốt đến lợi nhuận, cụ thể lợi nhuận sau thuế trong năm 2016 đã giảm 4,78% so với cùng kỳ năm 2015.

Bên cạnh đó, chỉ số ROA trong năm 2016 gần như không thay đổi so với năm 2015, ổn định ở mức 13,27%. Điều này cho thấy hiệu quả từ việc sử dụng tài sản của DRC, các thiết bị, máy móc vẫn hoạt động đúng công suất và ổn định. Hơn thế nữa, Công ty tăng cường công tác kiểm tra, chăm sóc, bảo dưỡng nhằm hạn chế tối đa việc dừng sản xuất do sự cố thiết bị.

Khả năng sinh lời



2

CƠ CẤU CỔ ĐÔNG, THAY ĐỔI VỐN ĐẦU TƯ CỦA CHỦ SỞ HỮU

TỔNG SỐ CỔ PHIẾU ĐANG LƯU HÀNH

118.792.605

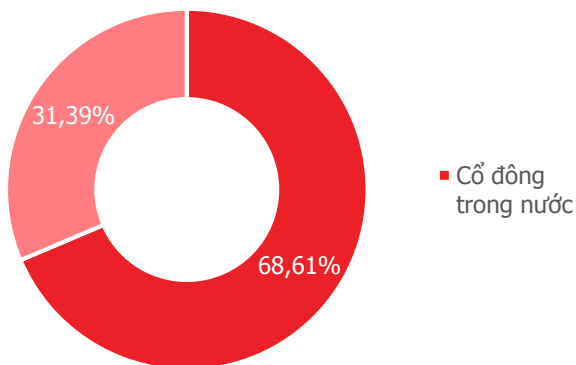
CỔ PHIẾU

- ✓ Vốn điều lệ: 1.187.926.050.000 đồng
- ✓ Số lượng cổ phiếu đã phát hành: 118.792.605 cổ phiếu
- ✓ Mệnh giá: 10.000 đồng/cổ phiếu
- ✓ Cổ phiếu phổ thông: 118.792.605 cổ phiếu
- ✓ Cổ phiếu ưu đãi: 0 cổ phiếu
- ✓ Số lượng cổ phiếu quỹ: 0 cổ phiếu

Cơ cấu cổ đông tại ngày 25/11/2016

STT	Đối tượng	Số lượng cổ đông	Số lượng cp nắm giữ	Tỷ lệ nắm giữ
1	Cổ đông trong nước	4.701	81.503.613	68,61%
-	Tổ Chức	61	60.931.165	51,29%
-	Cá nhân	4.640	20.572.448	17,32%
2	Cổ đông nước ngoài	342	37.288.992	31,39%
-	Tổ chức	84	35.949.974	30,26%
-	Cá nhân	258	1.339.018	1,13%

Cơ cấu cổ đông



TỔNG SỐ CỔ ĐÔNG

5.043

CỔ ĐÔNG





Danh sách cổ đông lớn

Tên tổ chức	Giấy ĐKKD	Địa chỉ	Số lượng cổ phần	Tỷ lệ/VĐL
Tập đoàn Hóa chất Việt Nam	0100100061	Số 1A Phố Tràng Tiền - P.Tràng Tiền - Quận Hoàn Kiếm - Hà Nội	59.999.358	50,51%



Tình hình thay đổi vốn đầu tư của chủ sở hữu

Trong năm 2016, Công ty cổ phần Cao su Đà Nẵng đã thực hiện phát hành cổ phiếu thường cho cổ đông hiện hữu từ các nguồn: thặng dư vốn cổ phần, quỹ đầu tư phát triển và quỹ dự trữ bổ sung vốn điều lệ theo Nghị quyết số 33/NQ-DRC-HĐQT ngày 10/05/2016.

Giao dịch cổ phiếu quỹ

Trong năm 2016, Công ty không thực hiện mua lại cổ phiếu quỹ.

Các chứng khoán khác

Không có

BÁO CÁO PHÁT TRIỂN BỀN VỮNG





CÔNG TY CỔ PHẦN CAO SU ĐÀ NẴNG



CHINH PHỤC MỌI NẸO ĐƯỜNG

TÌNH HÌNH HOẠT ĐỘNG TRONG NĂM



Hơn 40 năm xây dựng và phát triển DRC đã tạo được uy tín hàng đầu trong nước và dần vươn ra thế giới. Việc quản lý và sử dụng năng lượng là một trong những tiêu chí hàng đầu được Lãnh đạo Công ty quan tâm nhằm bảo vệ môi trường, giảm chi phí sản xuất, tăng tính cạnh tranh cho sản phẩm hướng tới việc phát triển bền vững. Trong năm qua, Công ty đã thực hiện tốt các quy định về xử lý chất thải trong sản xuất ra môi trường tiếp nhận, vận động các cán bộ công nhân viên thực hiện dọn vệ sinh nơi làm việc, tạo môi trường làm việc trong lành, làm nên một nếp sống văn minh trong mỗi cá nhân người lao động.

Tình hình tiêu thụ năng lượng trong năm

STT	Tổng năng lượng sử dụng phân loại theo từng nguồn	Đơn vị tính	Tổng giá trị sử dụng năm 2016
1	Loại năng lượng - điện	Kwh	55.000.000
2	Loại năng lượng - hơi nước	Tấn	166,912
3	Loại năng lượng - xăng	Lít	4.000
4	Loại năng lượng - dầu Do	Lít	96.000

Tình hình tiêu thụ nước

Nguồn cung cấp nước

STT	Các nguồn nước	Tổng lượng nước thu về/ đạt được (ĐVT: lít/năm)
1	Từ nguồn nước của giếng	80.000
2	Từ nguồn nước thủy cục	42.000
Tổng cộng:		122.000

Lượng nước sử dụng

STT	Loại hoạt động	Tổng lượng nước sử dụng (ĐVT: lít/năm)
1	Dùng phục vụ sản xuất	70.000
2	Dùng Sinh hoạt	45.000
Tổng cộng:		115.000





Lượng nước được tái chế sử dụng

STT	Các nguồn nước	Tổng lượng nước được tái sử dụng
1	Nước giếng + nước thủy cục	26.000 lít/năm

Tiết kiệm năng lượng

STT	Sáng kiến sử dụng năng lượng hiệu quả	Địa điểm hoạt động	Năng lượng tiết kiệm
1	Bảo ôn khuôn của 30 máy lưu hóa sẫm Ô tô bias	Xưởng Săm XN Ô tô bias	420 tấn hơi/năm
2	Bảo ôn khuôn và bầu nhiệt của 20 máy lưu hóa lốp Ô tô bias Ấn độ	Xưởng Lốp XN Ô tô bias	1.051 tấn hơi/năm
3	Chuyển qui trình chạy máy nén Boss 75kw, từ 3ka sang chạy 1ka vào buổi	Xí nghiệp Đắp lốp	67.000 kwh/năm
4	Cắt giảm đèn ánh sáng tổng quan nhà Thành hình lốp Radian vào những thời điểm không cần thiết	Xí nghiệp Radial	29.000 kwh/năm
5	Tăng cường ánh sáng tự nhiên cho xí nghiệp Cán luyện và Xưởng lốp Xe đạp xe máy	Xí nghiệp XĐXM và Xí nghiệp Cán luyện	45.000 kwh/năm
6	Lập kế hoạch phục hồi bảo dưỡng cốc ngưng, đánh đá đồng tiền của cốc XN Đắp lốp	Xí nghiệp Đắp lốp	288 tấn/năm

STT	Sáng kiến sử dụng năng lượng hiệu quả (Nâng cấp - thay thế thiết bị)	Địa điểm hoạt động	Mục đích mang lại
1	Thay đầu đùn su Φ90 mới cho dây chuyền ép đùn tại xí nghiệp Đắp lốp.	Xí nghiệp Đắp lốp	Để tăng năng suất và chất lượng sản phẩm
2	Lắp đặt 2 máy cắt nối đầu Săm XĐXM tại XN XĐXM	Xí nghiệp XĐXM	
3	Lắp đặt mới 8 máy lưu hóa lốp Xe máy 6 tầng tại XN XĐXM	Xí nghiệp XĐXM	
4	Lắp đặt mới máy thành hình qui cách 14x25 tại xưởng lốp đặc chủng XN Ô tô bias.	Xưởng Lốp XN Ô tô bias	



BÁO CÁO PHÁT TRIỂN BỀN VỮNG (Tiếp theo)

Nhằm mục tiêu sản xuất kinh doanh gắn liền với an toàn sức khỏe người lao động, giảm thiểu các tác nhân gây ảnh hưởng tiêu cực đến môi trường, góp phần vào công cuộc phát triển bền vững của đất nước, DRC xây dựng kế hoạch sử dụng năng lượng tiết kiệm, hiệu quả cho năm 2017 như sau:

Tổng chi phí năng lượng/nhiên liệu

190/1,16 (tỷ đồng)

Tổng chi phí vận hành

5 tỷ đồng

Số lượng lao động trung bình toàn năm

1.750 người

Diện tích mặt bằng sản xuất thực tế

123.425 m²

Kế hoạch chi tiết

Kế hoạch sản xuất của cơ sở (chiếc/năm)

Tên sản phẩm	Năng lực SX	Dự kiến sản xuất	Tỷ lệ so với chi phí sản xuất (%)	Tỷ lệ so với doanh thu (%)
Lốp Ô tô Bias các loại		840.000	45	51
Săm Ô tô các loại.		950.000	4	4
Lốp Ô tô đăp		40.000	1	1
Lốp Xe máy các loại.		1.850.000	4	4
Săm Xe máy các loại		5.500.000	3	3
Lốp Xe đăp các loại		4.700.000	4	3
Săm Xe đăp các loại		4.800.000	2	2
Yếm Ô tô		650.000	1	1
Lốp Ô tô Radial		265.000	36	31

Sử dụng điện

Điện năng mua ngoài	Công suất: 35.800 KVA	Điện năng: 50.000.000 kWh/năm
Giá điện mua (mua điện theo công tơ 3 giá)	Giờ bình thường: 1550 đ/kwh, Giờ cao điểm: 2560 đ/kwh, Giờ thấp điểm: 908 đ/kwh.	75 tỷ đồng/năm
	Công suất lắp đặt: 2.000 kW	Giá điện sản xuất
	Điện năng sản xuất: 40.000 kWh/năm	3500 đồng/ kWh
Điện tự sản xuất	Công nghệ: Châu âu	
	Nhiên liệu sử dụng: Dầu Diezen	
	Nhiên liệu thay thế: không	





Kế hoạch sử dụng nhiên liệu

Loại nhiên liệu	Mức sử dụng	Giá nhiên liệu (VNĐ)
Xăng	5.000 (lít/năm)	16.000 (đ/lít)
Dầu Diezen	90.000 (lít/năm)	12.000 (đ/lít)
Hơi nước mua ngoài	160.000 (tấn/năm)	720.000 (đ/tấn)

Kế hoạch và mục tiêu tiết kiệm, sử dụng hiệu quả năng lượng năm 2017:

Các giải pháp và dự kiến kết quả

Giải pháp TKNL đã áp dụng	Loại nhiên liệu	Mục đích của giải pháp	Dự kiến kết quả	Dự kiến chi phí (Tr. đồng)
Bảo ôn khuôn của 30 máy lưu hóa sấm Ô tô bias	Hơi nước	Tiết kiệm hơi nước	Mức tiết kiệm NL: 400 tấn/năm Mức tiết kiệm NL: 5%/năm Tiết kiệm chi phí: 288 tr.đồng	30
Bảo ôn khuôn và bầu nhiệt của 20 máy lưu hóa lốp Ô tô bias Ấn độ	Hơi nước	Tiết kiệm hơi nước.	Mức tiết kiệm 1000 tấn/năm Mức tiết kiệm 0.9%/tháng Tiết kiệm chi phí 720 tr.đồng	40
Lắp 7 bộ biến tần 15kw cho các máy cán hình tại XN xe đạp xe máy	Điện mua	Tiết kiệm điện năng	Mức tiết kiệm 161 MWh/năm Mức tiết kiệm 20% công suất động cơ Tiết kiệm chi phí 245 tr.đồng	80
Sử dụng hơi nước tận thu để gia nhiệt cho 7 máy cán hình	Hơi nước	Tiết kiệm hơi nước	Mức tiết kiệm 288 tấn/năm Mức tiết kiệm 1%/năm Tiết kiệm chi phí 207 tr.đồng	2
Qui hoạch toàn bộ các công tắc đèn ánh sáng cho khu vực xưởng thành hình cắt vải Ô tô bias	Điện mua	Tiết kiệm điện	Mức tiết kiệm 12 MWh/năm Mức tiết kiệm 30%/tổng điện xưởng thành hình-cắt vải Tiết kiệm chi phí 18 tr.đồng	1
Tách 2 đường ống cấp hơi độc lập cho 2 xí nghiệp Ô tô và Ô tô Radial	Hơi nước	Tiết kiệm hơi	Tiết kiệm chi phí 200 tr.đồng/năm	15

Kế hoạch thay thế, nâng cấp, bổ sung thiết bị công nghệ

Tên thiết bị	Mô tả tính năng vị trí sử dụng của thiết bị	Cách thức lắp đặt	Lý do lắp mới, nâng cấp hoặc thay thế	Mức cam kết và khả năng thực hiện
Đầu đùn su	Máy lưu hóa qui cách 48inch xưởng lưu hóa XN Ô tô lốp bias 4	Lắp mới	Để tăng năng suất và chất lượng sản phẩm	Giảm chi phí 5%, khả năng thực hiện tốt.
Máy thành hình	Máy thành hình qui cách 850-16inch tại xưởng thành hình lốp Ô tô bias	Nâng cấp	Để tăng năng suất và chất lượng sản phẩm	Giảm chi phí 5%, khả năng thực hiện tốt.
Máy thành hình	Máy thành hình qui cách 900-20 tại xưởng thành hình XN Ô tô bias.	Nâng cấp	Để tăng năng suất và chất lượng sản phẩm	Giảm chi phí 5%, khả năng thực hiện tốt.
Máy lưu hóa	Máy lưu hóa lốp Xe máy 6 tầng tại xưởng lốp Xe máy	Lắp mới	Để tăng năng suất và chất lượng sản phẩm	Giảm chi phí 5%, khả năng thực hiện tốt.

Chính sách liên quan đến người lao động

Công tác đào tạo cho người lao động

Đối với bất kỳ một doanh nghiệp nào thì lực lượng lao động cũng là nhân tố chủ yếu tạo ra lợi nhuận và là nguồn lực mang tính chiến lược cũng như quyết định đến sự thành bại của doanh nghiệp đó. Hiểu rõ về vấn đề này, DRC luôn chú ý đến công tác đào tạo nguồn nhân lực có chất lượng, có những biện pháp thích hợp nhằm vận động, khuyến khích cán bộ công nhân viên cống hiến, góp phần phát triển Công ty. Năm qua, Công ty đã thường xuyên tổ chức đào tạo cho các cán bộ, công nhân viên tham gia các khóa học, lớp học về quản lý, kỹ thuật, nâng cao tay nghề và trình độ chuyên môn.



Công tác Thi đua khen thưởng

Năm 2016, phong trào thi đua khen thưởng được thực hiện chính xác, kịp thời đã có tác động tích cực giúp động viên và cổ vũ cán bộ công nhân viên tiếp tục phấn đấu, cống hiến nhiều hơn nữa cho Công ty và xã hội, mặt khác còn giúp lôi cuốn những đối tượng khác, thúc đẩy phong trào thi đua phát triển, mang lại hiệu quả to lớn hơn trong sự nghiệp phát triển của Công ty. Công tác khen thưởng đột xuất, khen thưởng người tốt việc tốt, tiếp tục được Công ty quan tâm, duy trì thường xuyên. Việc khen thưởng các hình thức cao như Bằng khen của Bộ Công thương, Tập đoàn HCVN, Bằng lao động sáng tạo của Tổng Liên đoàn LĐVN,... cho các cá nhân, tập thể đã có nhiều thành tích nổi bật trong công việc đã góp phần đẩy mạnh phong trào thi đua của DRC ngày càng diễn ra sôi nổi, rộng khắp và trở thành "đòn bẩy" quan trọng thúc đẩy SXKD phát triển.



Điều kiện làm việc

Nhằm tạo ra một môi trường làm việc thân thiện và trong lành, tạo sự thoải mái cho người lao động, Công ty đã vận động các cán bộ công nhân viên thực hiện dọn vệ sinh nơi làm việc, bảo đảm chỗ làm luôn được thoáng mát, kang trang sạch đẹp, góp phần làm nên một nếp sống văn minh trong mỗi cá nhân tại Công ty. Bên cạnh đó, DRC còn khuyến khích trồng cây xanh nhằm tạo thêm mảng xanh nơi làm việc, góp phần tạo tâm lý thoải mái cho người lao động.

Nhà ăn luôn được dọn dẹp sạch sẽ và đảm bảo các yêu cầu về an toàn vệ sinh thực phẩm

Chính sách phúc lợi

DRC luôn đề cao giá trị con người trong sự phát triển bền vững của Công ty. Tất cả người lao động làm việc tại Công ty đều được chăm lo đầy đủ các chế độ bảo hiểm theo đúng quy định Pháp. Công tác phòng chống dịch bệnh, bệnh nghề nghiệp và tai nạn lao động được tăng cường. Hằng năm, Công ty đều trích lập các khoản trợ cấp đột xuất, kịp thời cho những cán bộ công nhân viên có hoàn cảnh khó khăn hay gặp tai nạn lao động, xây dựng mái ấm công đoàn cho gia đình cán bộ công nhân viên không có nhà ở,...

Định kỳ mỗi năm, Công ty đều tổ chức các chuyến nghỉ mát, tạo điều kiện nghỉ ngơi, thư giãn cho người lao động sau khoảng thời gian làm việc mệt nhọc, là cơ hội để tập thể DRC giao lưu, chia sẻ, góp phần nâng cao tinh thần đoàn kết trong Công ty. Những nhân viên có thành tích xuất sắc sẽ được Công ty khen thưởng và tổ chức đi du lịch nước ngoài nhằm động viên khích lệ tinh thần làm việc.

Ngoài các khoản tiền lương cô định hàng tháng thì vào các ngày lễ tết, dịp đặc biệt, Công ty còn tổ chức thăm hỏi giao lưu như ngày Tết Trung Thu, Quốc tế thiếu nhi và khen thưởng, tặng quà cho con em của các cán bộ công nhân viên có thành tích xuất sắc trong học tập.

Báo cáo liên quan đến trách nhiệm đối với cộng đồng địa phương

Bên cạnh việc phát triển sản xuất kinh doanh bảo đảm lợi ích cho cổ đông Công ty và quyền lợi của người lao động, DRC còn chú tâm đến các hoạt động xã hội trên địa bàn nhằm góp một phần lợi ích của Công ty vào sự phát triển chung của xã hội. Các công tác xã hội, cứu trợ, từ thiện nhằm giúp đỡ những gia đình khó khăn, trẻ em cơ nhỡ, nạn nhân chất độc gia cam, ủng hộ quỹ khuyến học, xây dựng nhà tình thương,... đều được đồng đảo cán bộ công nhân viên Công ty tham gia và hưởng ứng.

Tiếp tục thực hiện nghĩa cử "uống nước nhớ nguồn", "đền ơn đáp nghĩa" đối với những người đã có công với đất nước trong các cuộc chiến tranh, phụng dưỡng chu đáo Mẹ Việt Nam anh hùng trên địa bàn TP. Đà Nẵng.



03

BÁO CÁO CỦA BAN TỔNG GIÁM ĐỐC

- ❖ Về kết quả hoạt động sản xuất kinh doanh
- ❖ Tình hình tài chính
- ❖ Những cải tiến trong năm
- ❖ Kế hoạch phát triển trong tương lai
- ❖ Báo cáo liên quan đến trách nhiệm về môi trường và xã hội





CÔNG TY CỔ PHẦN CAO SU ĐÀ NẴNG



CHINH PHỤC MỌI NẸO ĐƯỜNG

3

ĐÁNH GIÁ KẾT QUẢ HOẠT ĐỘNG SẢN XUẤT KINH DOANH



Nhận định chung

Trong năm 2016, kinh tế nước ta diễn ra trong bối cảnh nền kinh tế toàn cầu tăng trưởng chậm, các quốc gia lớn đã giảm tốc tăng trưởng và tình hình chính trị trên thế giới có nhiều bất ổn dẫn đến giá cao su trong nước vẫn ở mức thấp. Điều đó đã ảnh hưởng không nhỏ đến hoạt động sản xuất kinh doanh của các doanh nghiệp ngành sản lốp nói chung và DRC nói riêng.

Tuy nhiên, với những chính sách, đường lối đổi mới của Nhà nước, nhất là trên lĩnh vực kinh tế đã giúp cho Tập đoàn Công nghiệp Hóa chất Việt Nam hoạch định tốt chiến lược phát triển và tạo điều kiện cho Công ty có cơ hội đầu tư mở rộng và đẩy mạnh hoạt động sản xuất kinh doanh, xây dựng và phát triển thương hiệu.

TỔNG TÀI SẢN
2.815
TỶ ĐỒNG

Thuận lợi

- ✓ Tình hình kinh tế vĩ mô trong nước tương đối ổn định, tốc độ tăng trưởng GDP tuy thấp hơn so với năm 2015 và không đạt mục tiêu mà Chính phủ đề ra nhưng trước tình hình bất ổn, biến động của nền kinh tế thế giới trong năm qua mà đạt được mức tăng trưởng ổn định này là điều đáng khích lệ. Bên cạnh đó, tỷ lệ lạm phát được kiểm soát ở mức thấp, lãi vay ổn định, tỷ giá biến động không đáng kể.
- ✓ DRC là một trong những Công ty hoạt động trong ngành sản lốp lâu năm, thị phần trên thị trường ổn định. Hơn thế nữa, Công ty luôn nhận được sự quan tâm của Tập đoàn Công nghiệp Hóa chất Việt Nam, Ủy ban nhân dân TP. Đà Nẵng và các Ban, Ngành trung ương và địa phương.
- ✓ Sự phát triển mạnh mẽ của hoạt động lắp ráp xe trong nước.
- ✓ Trong năm 2016, giá cao su tiếp tục ở mức thấp dẫn đến giá nguyên liệu đầu vào của DRC giảm giúp cho Công ty chủ động lựa chọn được nguồn cung cấp nguyên liệu đạt chất lượng với giá cả hợp lý, giảm mức dự trữ nguyên liệu, giảm giá thành.
- ✓ Cán bộ công nhân viên Công ty quyết tâm, đồng thuận, tích cực thi đua lao động sản xuất; đội ngũ cán bộ quản lý đầy nhiệt huyết, có trách nhiệm, năng động sáng tạo vì sự phát triển xây dựng và phát triển Công ty.

Khó khăn

- ✓ Xu hướng toàn cầu hoá và hội nhập kinh tế quốc tế ngày càng sâu rộng, các sản phẩm nước ngoài được tham gia thị trường Việt Nam tạo nên thị trường cạnh tranh khốc liệt. Lốp ô tô nhập từ Trung Quốc có giá thấp hơn từ 10-15 % trong khi đó mức chiết khấu cho đại lý lại cao hơn 5-8 lần, điều này làm cho công tác tiêu thụ sản phẩm của Công ty gặp rất nhiều khó khăn; mặt khác với quy định thắt chặt, giám sát tải trọng xe đã giúp cho đa phần lốp Trung Quốc tại thị trường nội địa được lợi vì hầu hết dòng sản phẩm này có chất lượng thấp.
- ✓ Đặc biệt các Hãng sản xuất nổi tiếng như: Michelin, Bridgestone đã chính thức sản xuất dòng lốp xe giá rẻ để cạnh tranh với lốp Trung Quốc, chính điều này làm cho sự cạnh tranh đã khốc liệt lại càng khốc liệt hơn. Thị trường xuất khẩu của ta còn hạn chế do giá còn cao so với các hãng ngoại và hiệu quả kinh doanh xuất khẩu thấp





Kết quả kinh doanh năm 2016

DOANH THU THUẦN

3.361,06 TỶ ĐỒNG

LỢI NHUẬN SAU THUẾ

395,20 TỶ ĐỒNG

Việc triển khai thực hiện Nghị quyết của Đại hội đồng cổ đông thường niên năm 2016 trong bối cảnh vô cùng khó khăn, các chỉ tiêu đã không hoàn thành kế hoạch mà Đại hội đồng cổ đông đề ra trong năm. Công ty đã thực hiện như sau:

- ✓ Giá trị sản xuất công nghiệp theo giá cố định gần đạt kế hoạch với mức 99%, tuy nhiên vượt 12% so với năm 2015. Thế nhưng, giá trị sản xuất công nghiệp theo giá thực tế chỉ đạt 91% so với kế hoạch.
- ✓ Sản lượng tiêu thụ ở tất cả các sản phẩm của Công ty đều đạt tăng trưởng cao so với cùng kỳ năm trước, trong đó mặt hàng tăng trưởng cao nhất là lốp xe máy với mức tăng 34%; sản phẩm lốp ô tô (nhóm sản phẩm chủ lực của DRC) tăng trưởng 16%; lốp xe đạp tăng trên 21%. Đặc biệt lốp ô tô bias tuy bị ảnh hưởng bởi sự thay thế của lốp radial nhưng do làm tốt công tác thị trường, công tác phát triển sản phẩm mới, sản lượng lốp ô tô bias vẫn tiêu thụ đạt trên 880.000 chiếc tăng hơn 7% so với năm 2015 và gấp 1,8 lần công suất thiết kế. Năm 2016, mới là năm thứ ba DRC bán thương mại dòng sản phẩm mới lốp ô tô radial ra thị trường nhưng sản lượng tiêu thụ đã đạt trên 230.000 chiếc tăng hơn 32% so với năm 2015 và đạt gần 80% công suất thiết kế của dự án.
- ✓ Về doanh thu bán hàng năm 2016 đạt được 3.537,61 tỷ đồng tăng 1% so với năm 2015 và giảm 6% so với Nghị quyết của ĐHĐCĐ năm 2016. Tuy nhiên, nếu loại trừ yếu tố giảm giá thì doanh thu của năm 2016 sẽ đạt trên 4.000 tỷ đồng, tăng hơn 15% so với năm 2015 và tăng hơn 6% so với Nghị quyết của ĐHĐCĐ. Ngoài ra, lợi nhuận trước thuế đạt 494,05 tỷ đồng giảm 7% so với năm 2015 và chỉ đạt 93% so với kế hoạch năm 2016. Nguyên nhân là do trong năm các hãng sản xuất nổi tiếng như: Michelin, Bridgestone đã chính thức sản xuất dòng lốp xe giá rẻ để cạnh tranh với lốp Trung Quốc, chính điều này làm cho sự cạnh tranh ngày càng khốc liệt hơn. Thị trường xuất khẩu của Công ty còn hạn chế do giá còn cao so với các hãng ngoại dẫn đến hiệu quả kinh doanh xuất khẩu thấp.

Đánh giá công tác điều hành sản xuất

Công tác chỉ đạo điều hành tiếp tục đổi mới, bám sát thực tiễn quản lý, và nhiệm vụ đề ra. Phương thức điều hành chặt chẽ, sự phối kết hợp giữa các đơn vị kịp thời.

Chủ động bàn bạc và nhanh chóng xử lý những phát sinh để triển khai kế hoạch đồng bộ, mang lại hiệu quả cao trong sản xuất. Năng suất lao động tại các đơn vị ngày càng tăng vì ngoài việc chăm lo tốt đời sống vật chất tinh thần người lao động, Công ty thường xuyên đầu tư đổi mới công nghệ, đó là điều kiện cần và đủ để bảo đảm cho việc nâng cao hiệu quả sản xuất và năng suất lao động.

Các Xí nghiệp sản xuất đã vận dụng chính sách tiền lương hợp lý, khuyến khích lao động chuyên cần, động viên người lao động nâng cao trách nhiệm trong thực hiện nhiệm vụ, công tác. Năm qua, năng suất lao động tại các đơn vị đều tăng, đặc biệt tại Xí nghiệp sản phẩm lốp xe máy năng suất bình quân tăng 22%, có loại sản phẩm tăng trên 32%.





Công tác đầu tư

Công ty đã đầu tư dự án “Dây chuyền lắp ráp nguội công suất 30.000 lốp/năm” hoàn thành và đưa vào sử dụng từ quý III/2016. Tiếp tục đầu tư thiết bị để bổ sung cho dự án sản xuất lốp thép công suất 600.000 bộ lốp/năm.

Để đảm bảo sức cạnh tranh trên thị trường, Công ty đã kịp thời đưa ra nhiều giải pháp công nghệ mới để thích ứng, nhiều đề tài ứng dụng tiến bộ khoa học công nghệ trong sản xuất đã được triển khai. Đặc biệt trong năm, Công ty đã hợp tác chuyển giao công nghệ sản xuất lốp Radial với Công ty Black Donuts Engineering INC - Phần Lan, đây là một doanh nghiệp hàng đầu thế giới chuyên về tư vấn chuyển giao công nghệ, sản xuất lốp xe ô tô. Với chương trình hợp tác này, từ năm 2017 chất lượng lốp xe Radial DRC chắc chắn sẽ có bước đột phá mới, tạo ra những dòng sản phẩm lốp Radial có chất lượng vượt trội, đáp ứng nhu cầu ngày càng cao của khách hàng trong và ngoài nước, nâng thương hiệu DRC lên một tầm cao mới.

3

ĐÁNH GIÁ KẾT QUẢ HOẠT ĐỘNG SẢN XUẤT KINH DOANH (Tiếp theo)

Công tác bán hàng

Công tác bán hàng trong năm 2016 tiếp tục chịu nhiều áp lực do sức mua của thị trường giảm sút. Tuy nhiên, nhờ bám sát và nắm bắt kịp thời những diễn biến của thị trường, Công ty đã ban hành và áp dụng nhiều chính sách bán hàng linh hoạt, phù hợp, tiếp tục tạo sự ổn định và không ngừng củng cố hệ thống các Nhà phân phối hiện có tại 63 tỉnh, thành. Đồng thời xây dựng mới thêm 04 Nhà phân phối tại Hà Giang, Hà Tĩnh, Đồng Nai và TP. Hồ Chí Minh.


DRC tiếp tục được chọn là Nhà cung cấp chiến lược sản phẩm xăm lốp cho hầu hết các đơn vị sản xuất và lắp ô tô, xe đạp xe máy trên toàn quốc. Năm 2016, Công ty đã khai thác thêm được 02 Khách hàng lắp ráp mới là Nhà máy ô tô Đông Phong tại Hưng Yên và Nhà máy ô tô Việt Trung tại Hải Dương.

Công tác xuất khẩu được Công ty đặc biệt quan tâm, đây là năm đầu tiên chỉ tiêu kim ngạch xuất khẩu đạt xấp xỉ 30 triệu USD tăng gần 50% so với năm 2015, giúp Công ty cân đối được nguồn ngoại tệ trong hoạt động sản xuất kinh doanh. Đến nay, sản phẩm xăm lốp DRC đã được xuất khẩu sang 35 nước trên Thế giới. Năm 2016, ngoài việc duy trì, củng cố các thị trường hiện có, Công ty đã khai thác thêm được 03 thị trường mới rất tiềm năng: Ấn độ, Nga và Mỹ.

Công tác quảng bá thương hiệu, xúc tiến thương mại được đầu tư và quan tâm đúng mức, DRC luôn củng cố và khẳng định vị thế là Nhà sản xuất xăm lốp xe hàng đầu Việt Nam.

Công tác dịch vụ chăm sóc khách hàng luôn được cải thiện, nâng cao, trong năm đã tổ chức nhiều đoàn đi kiểm tra thực tế thị trường nhằm tư vấn, hướng dẫn và giải quyết kịp thời mọi khiếu nại của khách hàng đối với sản phẩm DRC, đặc biệt lốp ô tô Radial.

Công tác kho vận trong năm qua cũng rất đáng ghi nhận, khối bán hàng chịu trách nhiệm quản lý giao hàng đến tận kho các nhà phân phối, khách hàng trong và ngoài nước với khối lượng hàng hóa lên đến trên 60.000 tấn/năm nhưng chưa để xảy ra bất kỳ trường hợp hư hỏng, thất thoát nào. Công tác vận chuyển nội địa và xuất khẩu đều được tổ chức chào giá cạnh tranh theo quy chế tài chính của Công ty, qua đó tìm được những nhà cung cấp dịch vụ vận chuyển có năng lực, uy tín, góp phần vào thành công trong công tác bán hàng của Công ty.





Công tác đầu tư

Công ty đã đầu tư dự án “Dây chuyền đắp lốp nguội công suất 30.000 lốp/năm” hoàn thành và đưa vào sử dụng từ quý III/2016. Tiếp tục đầu tư thiết bị lẻ để bổ sung cho dự án sản xuất lốp bố thép công suất 600.000 bộ lốp/năm.

Để đảm bảo sức cạnh tranh trên thị trường, Công ty đã kịp thời đưa ra nhiều giải pháp công nghệ mới để thích ứng, nhiều đề tài ứng dụng tiến bộ khoa học công nghệ trong sản xuất đã được triển khai. Đặc biệt trong năm, Công ty đã hợp tác chuyển giao công nghệ sản xuất lốp Radial với Công ty Black Donuts Engineering INC - Phần Lan, đây là một doanh nghiệp hàng đầu thế giới chuyên về tư vấn chuyển giao công nghệ, sản xuất lốp xe ô tô. Với chương trình hợp tác này, từ năm 2017 chất lượng lốp xe Radial DRC chắc chắn sẽ có bước đột phá mới, tạo ra những dòng sản phẩm lốp Radial có chất lượng vượt trội, đáp ứng nhu cầu ngày càng cao của khách hàng trong và ngoài nước, nâng thương hiệu DRC lên một tầm cao mới.

Công tác khoa học kỹ thuật và nghiên cứu phát triển

Công ty đã tiếp tục đưa ra nhiều giải pháp công nghệ mới để thích ứng, nhiều ứng dụng tiến bộ khoa học trong sản xuất đã được triển khai nhằm nâng cao chất lượng và hạ giá thành sản phẩm, đây là yếu tố then chốt giúp DRC tiếp tục phát triển một cách bền vững trong môi trường hội nhập quốc tế như hiện nay.

Trong năm 2016, Công ty đã tổ chức thiết kế, thi công đưa ra thị trường rất nhiều sản phẩm mới. Việc đa dạng các sản phẩm của Công ty đã đáp ứng và thỏa mãn kịp thời nhu cầu sử dụng của từng đối tượng khách hàng, theo đặc thù của từng vùng thị trường, góp phần nâng cao khả năng cạnh tranh của sản phẩm, tạo nên nhiều lợi thế riêng có đối với thương hiệu DRC.

Công tác kiểm tra, chăm sóc, bảo dưỡng máy móc, thiết bị đã được quản lý chặt chẽ; hạn chế tối đa việc dừng sản xuất do sự cố thiết bị, điều đó giúp Công ty chủ động trong việc triển khai thực hiện các kế hoạch sản xuất theo nhu cầu thị trường, giảm được chi phí sửa chữa máy móc thiết bị.

Công tác sáng kiến, cải tiến kỹ thuật, nghiệp vụ ngày càng được đẩy mạnh, trong năm đã có 75 sáng kiến làm lợi trên 20 tỷ đồng. Qua phong trào này, Công ty đã đề nghị khen thưởng và được Tổng liên đoàn Lao động Việt Nam trao tặng 9 bằng Lao động sáng tạo, nâng tổng số Lao động sáng tạo của Công ty lên 57 người trong năm gần đây. Có 3 đề tài đạt giải tại Hội thi sáng tạo kỹ thuật TP. Đà Nẵng lần thứ 13 - giải thưởng sáng tạo khoa học và công nghệ Việt Nam do Liên hiệp các hội Khoa học và Kỹ thuật TP. Đà Nẵng phối hợp với Sở Khoa học và Công nghệ, Liên đoàn Lao động Thành phố tổ chức.

Tình hình tài sản

Chỉ tiêu	Đơn vị tính	31/12/2015	31/12/2016
Tài sản ngắn hạn	Tỷ đồng	1.303,54	1.247,27
Tài sản dài hạn	Tỷ đồng	1.839,35	1.568,16
Tổng tài sản	Tỷ đồng	3.142,89	2.815,42

Cơ cấu tài sản của Công ty có sự chuyển dịch nhẹ khi tỷ trọng tài sản ngắn hạn tại thời điểm 31/12/2016 tăng từ 41,48% lên 44,30% so với lúc 31/12/2015, trong khi đó tỷ trọng tài sản dài hạn có sự sụt giảm từ 58,52% xuống còn 55,70%.

Tình hình nợ phải trả

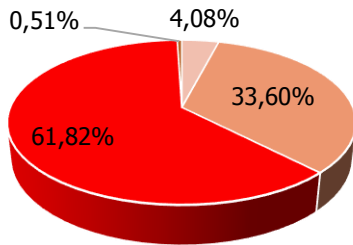
Chỉ tiêu	Đơn vị tính	31/12/2015	31/12/2016
Nợ ngắn hạn	Tỷ đồng	876,97	842,72
Nợ dài hạn	Tỷ đồng	592,99	391,60
Tổng nợ phải trả	Tỷ đồng	1.469,96	1.233,32
Vốn chủ sở hữu	Tỷ đồng	1.672,93	1.582,10

Tổng nợ phải trả của Công ty được cấu thành từ nợ ngắn hạn và nợ dài hạn, chủ yếu là nợ ngắn hạn. Trong năm 2016, cả hai chỉ tiêu này đều có dấu hiệu giảm, trong đó nợ ngắn hạn giảm từ 876,97 tỷ đồng xuống 842,72 tỷ đồng, tương đương giảm 3,91% so với năm 2015. Nguyên nhân do trong năm 2016 Công ty quyết toán các khoản phí cho công tác đền bù, di dời Xí nghiệp sản phẩm ô tô đến Khu Công nghiệp Liên Chiểu. Đồng thời, khoản nợ dài hạn cũng giảm 33,96% so với năm 2015, sự sụt giảm này là do trong năm 2016 Công ty trả thêm các khoản vay dài hạn từ nguồn vốn khấu hao.



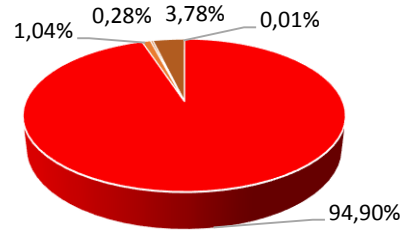


Cơ cấu tài sản ngắn hạn năm 2016



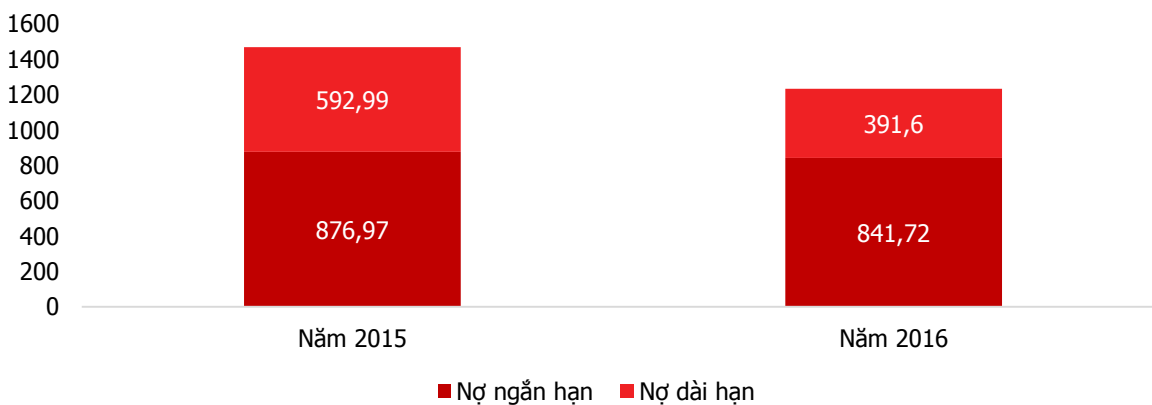
- Tiền và các khoản tương đương tiền
- Các khoản phải thu
- Hàng tồn kho
- Tài sản ngắn hạn khác

Cơ cấu tài sản dài hạn năm 2016



- Các khoản phải thu dài hạn
- Tài sản cố định
- Tài sản dở dang dài hạn
- Đầu tư tài chính dài hạn
- Tài sản dài hạn khác

Cơ cấu nợ phải trả ĐVT: tỷ đồng



CÁC CẢI TIẾN VỀ CƠ CẤU TỔ CHỨC, CHÍNH SÁCH, QUẢN LÝ

- ✓ Hệ thống quy chế quản trị, quản lý nội bộ, Điều lệ tổ chức hoạt động công ty tiếp tục được hoàn thiện, giúp việc tổ chức sản xuất kinh doanh ổn định.
- ✓ Sau khi hoàn tất xây dựng các phòng ban chuyên môn trong năm 2015 như phòng Kế hoạch và bộ phận nghiên cứu phát triển, các phòng ban đã ổn định hoạt động, phát huy hiệu quả chức năng của từng bộ phận theo đúng chuyên môn và nghiệp vụ.
- ✓ Trong công tác quản lý nguồn nhân lực, lựa chọn những người lao động có chất lượng cao, thực hiện việc phân công đúng người đúng việc, không có tình trạng lao động nhàn rỗi dẫn đến tổn hao chi phí quản lý vô ích cho công ty. Nhằm tạo động lực cho người lao động tích cực hoạt động sản xuất, cống hiến ngày càng nhiều cho công ty, DRC cũng đặt ra những tiêu chuẩn khen thưởng trong công việc, khen thưởng những cá nhân, tập thể có kết quả lao động xuất sắc, hiệu quả, sáng tạo.

3

KẾ HOẠCH PHÁT TRIỂN TRONG TƯƠNG LAI

Căn cứ tốc độ phát triển của thị trường nội địa, thị trường xuất khẩu, năng lực sản xuất của Công ty cũng như dự báo về diễn biến sắp tới của nền kinh tế trong và ngoài nước, Ban điều hành xây dựng các chỉ tiêu sản xuất kinh doanh trong năm 2017 như sau:

Chỉ tiêu	ĐVT	Kế hoạch 2017	So thực hiện 2016
1) Giá trị sản xuất công nghiệp			
- Theo giá cố định	Tỷ đồng	2.463	112%
- Theo giá thực tế		3.750	110%
2) Tổng doanh thu tiêu thụ	Tỷ đồng	3.793	107%
3) Doanh thu thuần	Tỷ đồng	3.602	107%
4) Lợi nhuận trước thuế	Tỷ đồng	540	109%
5) Sản lượng sản xuất			
✓ Lốp xe đạp	Chiếc	6.064.000	114%
✓ Săm xe đạp	Chiếc	5.000.000	108%
✓ Lốp xe máy	Chiếc	2.800.000	124%
✓ Săm xe máy	Chiếc	5.500.000	102%
✓ Lốp ô tô, máy kéo	Chiếc	1.176.000	106%
+ Lốp ô tô bias	Chiếc	900.000	102%
+ Lốp Radial	Chiếc	276.000	123%
✓ Săm ô tô	Chiếc	1.000.000	116%
✓ Yếm ô tô	Chiếc	700.000	127%
✓ Lốp ô tô đấp	Chiếc	55.000	136%
✓ Cao su kỹ thuật	Tỷ đồng	10	103%





Chỉ tiêu	ĐVT	Kế hoạch 2017	So thực hiện 2016
6) Sản lượng tiêu thụ			
✓ Lốp xe đạp	Chiếc	6.064.000	111%
✓ Săm xe đạp	Chiếc	5.000.000	106%
✓ Lốp xe máy	Chiếc	2.800.000	123%
✓ Săm xe máy	Chiếc	5.500.000	97%
✓ Lốp ô tô, máy kéo	Chiếc	1.176.000	106%
+ Lốp ô tô bias	Chiếc	900.000	102%
+ Lốp Radial	Chiếc	276.000	120%
✓ Săm ô tô	Chiếc	1.000.000	105%
✓ Yếm ô tô	Chiếc	700.000	115%
✓ Lốp ô tô đạp	Chiếc	55.000	133%
✓ Cao su kỹ thuật	Tỷ đồng	10	103%



3

KẾ HOẠCH PHÁT TRIỂN TRONG TƯƠNG LAI (Tiếp theo)

Các biện pháp thực hiện

Công tác điều hành sản xuất

- ✓ Công tác chỉ đạo điều hành sản xuất phải tiếp tục đổi mới, linh hoạt, kịp thời theo nhu cầu thị trường, đảm bảo chất lượng ổn định. Phát huy hơn nữa tính chủ động sáng tạo, đề cao trách nhiệm cá nhân trong điều hành, quản lý và thực thi nhiệm vụ.

Công tác bán hàng

- ✓ Gấp rút bổ sung, kiện toàn đội ngũ làm công tác bán hàng nhằm đáp ứng yêu cầu đầu tư, phát triển của Công ty và xu thế hội nhập toàn cầu. Cũng cố và không ngừng phát triển hệ thống kênh phân phối và khách hàng trong nước.
- ✓ Tăng cường mọi tiềm lực cho công tác xuất khẩu. Xúc tiến các hoạt động đầu tư tìm kiếm, khai thác thị trường mới. Xây dựng chương trình, kế hoạch để phát triển thị trường xuất khẩu dài hạn nhằm đáp ứng yêu cầu đầu tư và phát triển của Công ty trong tương lai.
- ✓ Tiếp tục nghiên cứu phát triển sản phẩm mới để tạo ra nhiều sản phẩm mang tính khác biệt, đáp ứng nhanh chóng, kịp thời nhu cầu của thị trường. Tăng cường đầu tư cho công tác marketing, nghiên cứu thị trường hiện tại và tương lai nhằm đáp ứng chiến lược phát triển lâu dài của DRC.
- ✓ Chú trọng công tác quản lý tiền hàng không để phát sinh nợ khó đòi, không để xảy ra tình trạng thất thoát tiền hàng trong quá trình tiêu thụ sản phẩm.

Công tác khoa học kỹ thuật và nghiên cứu phát triển

- ✓ Thường xuyên áp dụng các tiến bộ khoa học công nghệ, đẩy mạnh các chương trình hợp tác với các chuyên gia đầu ngành về công nghệ ô tô trên thế giới để không ngừng cải tiến, nâng cao chất lượng sản phẩm DRC.
- ✓ Tăng cường công tác bảo trì, bảo dưỡng thiết bị, hạn chế đến mức thấp nhất tình trạng ngừng sản xuất do hư hỏng thiết bị, phấn đấu tiết giảm chi phí sửa chữa tại các Xí nghiệp sản xuất, góp phần giảm chi phí quản lý chung của Công ty.
- ✓ Tiếp tục đẩy mạnh phong trào sáng kiến, cải tiến kỹ thuật nhằm tạo ra giá trị gia tăng trong sản phẩm, tăng hiệu quả hoạt động sản xuất kinh doanh của Công ty.

Công tác quản lý chất lượng

- ✓ Tiếp tục tăng cường hơn nữa sự phối hợp giữa các Phòng chức năng với các Xí nghiệp sản xuất trong việc giải quyết các vấn đề liên quan đến công tác quản lý chất lượng sản phẩm; phát huy tính chủ động và khả năng làm việc theo nhóm để xử lý nhanh và dứt điểm các sự cố về chất lượng sản phẩm.
- ✓ Giải quyết triệt để việc để sản phẩm không đạt tiêu chuẩn chất lượng ra ngoài thị trường và hiện tượng nhằm quy cách, chủng loại trong quá trình kiểm tra, đóng gói bao bì sản phẩm.





Công tác đầu tư

- ✓ Tiếp tục triển khai thực hiện dự án Nhà máy sản xuất lốp xe tải Radial công suất 600.000 lốp/năm – giai đoạn 02.
- ✓ Triển khai thực hiện công tác đầu tư theo kế hoạch. Phối hợp chặt chẽ với bộ phận tài chính kế toán trong việc cân đối nguồn vốn đầu tư và giải ngân phục vụ dự án một cách hiệu quả, kịp thời.

Công tác tài chính

- ✓ Triển khai một cách có hiệu quả các chương trình tiết kiệm, giảm chi phí, hạ giá thành sản phẩm. Phối hợp với Phòng bán hàng, Phòng xuất khẩu xây dựng các giải pháp nhằm tăng cường công tác quản lý tiền hàng, công nợ, đẩy nhanh tốc độ quay vòng vốn.
- ✓ Tính toán, cân đối hợp lý các nguồn vốn phục vụ hoạt động sản xuất kinh doanh có hiệu quả. Kiểm tra, giám sát việc chấp hành các quy định, chính sách của Nhà nước ở Công ty và các đơn vị.

Công tác lao động, tiền lương

- ✓ Phối hợp với đơn vị tư vấn bên ngoài để xây dựng quy chế trả lương cho khối gián tiếp công ty và các xí nghiệp.
- ✓ Công ty tiếp tục chi tiền du lịch cho các đơn vị tự tổ chức tham quan dã ngoại cho cán bộ công nhân viên trong năm 2016 với mức 4.000.000 đồng/người, tổ chức cho cán bộ công nhân viên đạt những thành tích xuất sắc trong năm được đi du lịch nước ngoài.
- ✓ Phát động phong trào văn hóa văn nghệ, thể dục thể thao, phong trào thi đua lao động sản xuất chào mừng các ngày lễ lớn trong năm.

Công tác thực hành tiết kiệm, chống lãng phí

- ✓ Tiếp tục đẩy mạnh phong trào thi đua thực hành tiết kiệm, chống lãng phí, tham nhũng. Xác định đây là nhiệm vụ trọng tâm, thường nhật của tất cả các cá nhân, đơn vị, các tổ chức đoàn thể Công ty trong hoạt động sản xuất kinh doanh.
- ✓ Dưới sự chỉ đạo của Hội đồng quản trị với quyết tâm, trách nhiệm của Ban điều hành và sự đồng thuận của người lao động, cán bộ công nhân viên Công ty cổ phần Cao su Đà Nẵng sẽ tiếp tục phát huy truyền thống “Đoàn kết, đổi mới, sáng tạo, phát triển”.

3

BÁO CÁO LIÊN QUAN ĐẾN TRÁCH NHIỆM VỀ MÔI TRƯỜNG VÀ XÃ HỘI

Trong năm qua, Công ty đã thực hiện tốt các quy định về xử lý chất thải trong sản xuất ra môi trường tiếp nhận, vận động các cán bộ công nhân viên thực hiện dọn vệ sinh nơi làm việc, tạo môi trường làm việc trong lành, làm nên một nếp sống văn minh trong mỗi cá nhân người lao động. Bên cạnh đó, Công ty còn thực hiện trồng cây xanh quanh nơi làm việc nhằm tạo thêm mảng xanh nơi làm việc, góp phần tạo tâm lý thoải mái cho người lao động.

- ✓ DRC luôn đề cao giá trị con người trong sự phát triển bền vững của Công ty. Nhằm tạo cho người lao động một môi trường làm việc thân thiện, năng động, nơi mà người lao động có thể phát huy hết khả năng của mình và định hướng sẽ cống hiến toàn tâm toàn ý cho sự phát triển của Công ty, DRC luôn chú ý đến công tác đào tạo nguồn nhân lực có chất lượng, có những biện pháp thích hợp nhằm vận động, khuyến khích cán bộ công nhân viên cống hiến, góp phần phát triển Công ty. Công ty còn thực hiện các chuyến đi nghỉ mát nhằm tạo điều kiện nghỉ ngơi, thư giãn cho người lao động sau khoảng thời gian làm việc mệt mỏi, bên cạnh đó còn là điều kiện để tập thể DRC có cơ hội được giao lưu, chia sẻ với nhau, góp phần tăng tinh thần đoàn kết trong Công ty.
- ✓ Công ty cũng thường xuyên tổ chức những buổi công tác xã hội, đền ơn đáp nghĩa nhằm đóng góp một phần vào sự phát triển của xã hội, chăm lo đời sống cho những mảnh đời bất hạnh, những người đã có công với đất nước trong các cuộc chiến tranh.





04

ĐÁNH GIÁ CỦA HỘI ĐỒNG QUẢN TRỊ

- ❖ Về các mặt hoạt động của Công ty
- ❖ Về hoạt động của Ban Tổng Giám đốc Công ty
- ❖ Các kế hoạch, định hướng của Hội đồng quản trị





CÔNG TY CỔ PHẦN CAO SU ĐÀ NẴNG



CHINH PHỤC MỌI NẼO ĐƯỜNG



ĐÁNH GIÁ CỦA HỘI ĐỒNG QUẢN TRỊ VỀ CÁC MẶT HOẠT ĐỘNG CÔNG TY

Nhìn chung trong năm 2016, tình hình chính trị thế giới diễn biến vô cùng phức tạp, tồn tại nhiều nguy cơ bất ổn, khó lường. An ninh khu vực và thế giới vẫn đầy bất trắc với nhiều nhân tố mất ổn định, tranh chấp lãnh thổ, xung đột xảy ra ở nhiều nơi. Kinh tế thế giới khủng hoảng, các nền kinh tế lớn như: Trung Quốc, Anh, EU,... có mức phục hồi và tăng trưởng chậm hơn so với dự báo. Tình hình căng thẳng trên biển Đông; thiên tai, dịch bệnh diễn ra thường xuyên với mức độ ngày càng trầm trọng. Trong nước tăng trưởng kinh tế và sức cạnh tranh thấp trong khi yêu cầu hội nhập quốc tế ngày càng cao đã ảnh hưởng tiêu cực đến hoạt động sản xuất kinh của các doanh nghiệp, trong đó có Công ty Cổ phần Cao su Đà Nẵng.

Những kết quả đạt được trong năm 2016

- ✓ Trong năm, theo chỉ đạo của Hội đồng quản trị đã phê duyệt quyết toán vốn đầu tư dự án hoàn thành "Đầu tư dây chuyền đắp lớp nguội công suất 30.000 lớp/năm" và dự án "Di dời Xí nghiệp ô tô từ BMA vào KCN Liên Chiểu".
- ✓ Hệ thống các Quy chế của Công ty được bổ sung, hoàn thiện. Trong năm, Hội đồng quản trị đã ban hành sửa đổi bổ sung Quy chế tiền lương và ban hành hệ thống thang bảng lương và phụ cấp lương mới phù hợp với các văn bản hướng dẫn của pháp luật hiện hành.
- ✓ Đồng thời đã ban hành 02 quy chế bán hàng: Quy chế bán hàng nội địa và Quy chế bán hàng xuất khẩu nhằm đảm bảo công tác tiêu thụ sản phẩm đáp ứng yêu cầu thị trường trong và ngoài nước.





Trong năm 2016, tổng sản lượng tiêu thụ của DRC đạt 20.818.484 chiếc vượt kế hoạch do Đại hội đồng cổ đông đề ra, tương đương đạt 105,85%. Tuy nhiên, tổng doanh thu và lợi nhuận trước thuế vẫn chưa hoàn thành kế hoạch trong năm, nguyên nhân là do trong xu thế hội nhập toàn cầu, hàng hóa các nước trong khu vực nhập vào nước ta ồ ạt với giá cả rất cạnh tranh. Riêng lốp ô tô nhập từ Trung Quốc có giá thấp hơn từ 10% - 15 % trong khi đó mức chiết khấu cho đại lý lại cao hơn 5 - 8 lần, điều này làm cho công tác tiêu thụ sản phẩm của Công ty gặp rất nhiều khó khăn. Bên cạnh đó, với quy định thắt chặt, giám sát tải trọng xe đã giúp cho đa phần lốp Trung Quốc tại thị trường nội địa được lợi vì hầu hết dòng sản phẩm này có chất lượng thấp.





ĐÁNH GIÁ CỦA HỘI ĐỒNG QUẢN TRỊ VỀ HOẠT ĐỘNG CỦA BAN TỔNG GIÁM ĐỐC



**Trong năm 2016,
dưới sự chỉ đạo
của Hội đồng
quản trị, Ban
Tổng Giám đốc
Công ty đã thực
hiện những công
việc sau:**

- ✓ Hoàn thành báo cáo và công bố thông tin đúng thời hạn Báo cáo tài chính đã kiểm toán năm 2015, Báo cáo thường niên năm 2015, Báo cáo tài chính Quý I năm 2016.
- ✓ Tổ chức thành công Đại hội đồng cổ đông thường niên năm 2016 của Công ty vào ngày 26/04/2016.
- ✓ Hội đồng quản trị chỉ đạo thực hiện hoàn thành kế hoạch sản xuất kinh doanh năm 2016. Đang gấp rút triển khai dự án “Nhà máy lốp Radial công suất 600.000 lốp/năm” – giai đoạn 02.
- ✓ Phê duyệt quyết toán vốn đầu tư dự án hoàn thành “Đầu tư dây chuyền đắp lốp nguội công suất 30.000 lốp/năm” và dự án “Di dời xí nghiệp sản lốp ô tô từ Bắc Mỹ An vào KCN Liên Chiểu”.
- ✓ Thành lập Văn phòng đại diện tại TP. Đà Nẵng trên cơ sở chấm dứt hoạt động của Văn phòng giao dịch Miền Trung; Thành lập Phòng Thử nghiệm (Vilas 882). Về nhân sự Hội đồng quản trị bổ nhiệm thêm một Thư ký Công ty.





- ✓ Hội đồng quản trị thường xuyên duy trì việc giám sát Tổng giám đốc thông qua kiểm điểm tình hình thực hiện Nghị quyết của Hội đồng quản trị và chất vấn tại các phiên họp. Công tác giám sát của Hội đồng quản trị giúp các hoạt động của Tổng Giám đốc, Ban điều hành được đồng bộ, liên tục và nhất quán trong quá trình quản lý, điều hành, tạo sự đồng thuận cao trong tập thể Ban lãnh đạo để Công ty đi đúng hướng, tuân thủ Điều lệ Công ty mà không ảnh hưởng đến tính chủ động sáng tạo của người đứng đầu bộ máy điều hành và của từng thành viên trong Ban điều hành.





CÁC KẾ HOẠCH, ĐỊNH HƯỚNG CỦA HỘI ĐỒNG QUẢN TRỊ

Kế hoạch hoạt động sản xuất kinh doanh trong năm 2017 cụ thể như sau:

STT	Chỉ tiêu	Đơn vị tính	Kế hoạch năm 2017
1	Giá trị sản xuất thực tế	Tỷ đồng	3.750
2	Tổng doanh thu	Tỷ đồng	3.793
3	Lợi nhuận trước thuế	Tỷ đồng	540

Các biện pháp hoàn thành kế hoạch

Công tác quản trị

- ✓ Tiếp tục hoàn thiện cơ cấu quản trị và công tác quản trị tài chính doanh nghiệp. Triển khai hoàn tất công tác rà soát quy hoạch cán bộ lãnh đạo quản lý giai đoạn 2016 - 2021. Phát huy hơn nữa tính tích cực của bộ máy điều hành, nâng cao tính chủ động, tự chịu trách nhiệm của các cá nhân và đơn vị.
- ✓ Chỉ đạo và tăng cường công tác kiểm tra, kiểm soát đảm bảo các Nghị quyết, Quyết định của Đại hội đồng cổ đông và Hội đồng quản trị, các quy định của pháp luật và quy chế quản lý nội bộ được thực thi trong toàn Công ty.
- ✓ Triển khai mạnh mẽ các giải pháp tái cấu trúc quản trị doanh nghiệp; hoàn thiện và áp dụng các quy trình, phương thức quản trị khoa học, tinh gọn đảm bảo hiệu quả hoạt động của bộ máy quản lý, điều hành.


Công tác sản xuất

Tân tiến, đổi mới các máy móc thiết bị, đồng thời áp dụng công nghệ thông tin, khoa học kỹ thuật vào quá trình sản xuất nhằm tiết giảm chi phí nhân công, tăng năng suất, hiệu quả hoạt động và chất lượng sản phẩm để nâng cao khả năng cạnh tranh đối với các Công ty cùng ngành và các doanh nghiệp nước ngoài.

Công tác đầu tư

- ✓ Siết chặt công tác quản lý, chỉ đạo, giám sát các dự án đảm bảo đúng tiến độ thực hiện. Đồng thời luôn tuân thủ các Quy tắc, Điều lệ của Công ty và Quy định của luật pháp.
- ✓ Tăng cường triển khai dự án "Nhà máy lớp Radial công suất 600.000 lốp/năm" – giai đoạn 02.





Công tác bán hàng

Không những duy trì, tạo mối quan hệ tốt với các khách hàng thân thiết, lâu năm mà còn tăng cường tìm kiếm khách hàng tiềm năng trong và ngoài nước nhằm góp phần tăng thị phần đồng thời khẳng định vị thế của DRC trên thị trường quốc nội lẫn quốc tế.

Công tác nhân sự

- ✓ Hoàn thiện chính sách đối với người lao động nhằm thu hút nguồn nhân lực có tay nghề chuyên môn cao và đưa ra các chính sách lương, thưởng hấp dẫn để tạo sự gắn bó lâu dài của cán bộ công nhân viên đối với Công ty.
- ✓ Đẩy mạnh công tác đào tạo, bồi dưỡng, xây dựng đội ngũ cán bộ quản lý các cấp nhằm không ngừng nâng cao chất lượng công tác điều hành Công ty.
- ✓ Tăng cường xây dựng các tổ chức đoàn thể trong Công ty như: Công đoàn, Hội Cựu chiến binh, Đoàn thanh niên để hỗ trợ cán bộ công nhân luôn phát huy truyền thống đoàn kết nhất trí, chung sức chung lòng vì sự nghiệp xây dựng và phát triển của Công ty cũng như thương hiệu DRC.

05 QUẢN TRỊ CÔNG TY

- ❖ Hội đồng quản trị
- ❖ Ban Kiểm soát
- ❖ Các giao dịch, thù lao và các khoản lợi ích





CÔNG TY CỔ PHẦN CAO SU ĐÀ NẴNG



CHINH PHỤC MỌI NẸO ĐƯỜNG

Thành viên và cơ cấu của Hội đồng quản trị

STT	Thành viên	Chức vụ
1	Ông Phan Văn Tiền	Chủ tịch HĐQT
2	Ông Nguyễn Thanh Bình	Thành viên HĐQT kiêm Tổng Giám đốc
3	Ông Nguyễn Mạnh Sơn	Thành viên HĐQT kiêm Phó Tổng Giám đốc
4	Ông Hà Phước Lộc	Thành viên HĐQT kiêm Phó Tổng Giám đốc
5	Ông Hoàng Mạnh Thắng	Thành viên HĐQT độc lập
6	Ông Nguyễn Huy Hiếu	Thành viên HĐQT
7	Ông Phạm Ngọc Phú	Thành viên HĐQT độc lập



Ông PHAN VĂN TIỀN

Chủ tịch Hội đồng quản trị

Năm sinh : 1959

Trình độ : Thạc sỹ Quản trị Kinh doanh

Số cổ phiếu cá nhân sở hữu : 0 cổ phiếu chiếm 0,00% vốn điều lệ

Số cổ phiếu đại diện sở hữu : Đại diện vốn (Tập đoàn Hóa chất Việt Nam): 12.482.314 cổ phiếu chiếm 10,51% vốn điều lệ



Ông HOÀNG MẠNH THẮNG

Thành viên Hội đồng quản trị

Năm sinh : 1975

Trình độ : Thạc sỹ Kinh tế

Số cổ phiếu cá nhân sở hữu : 160.000 cổ phiếu chiếm 0,13% vốn điều lệ

Số cổ phiếu đại diện sở hữu : Không có





Ông Nguyễn Thanh Bình

Thành viên Hội đồng quản trị kiêm Tổng Giám đốc
(Xem phần Lý lịch Ban điều hành)

Ông Nguyễn Mạnh Sơn

Thành viên Hội đồng quản trị kiêm Phó Tổng Giám đốc
(Xem phần Lý lịch Ban điều hành)

Ông Hà Phước Lộc

Thành viên Hội đồng quản trị kiêm Phó Tổng Giám đốc
(Xem phần Lý lịch Ban điều hành)



Ông NGUYỄN HUY HIẾU

Thành viên Hội đồng quản trị

Năm sinh : 1978

Trình độ : Cử nhân Luật, Thạc sĩ Quản trị kinh doanh

Số cổ phiếu cá nhân sở hữu : 0 cổ phiếu chiếm 0,00% vốn điều lệ

Số cổ phiếu đại diện sở hữu : Đại diện vốn (Tập đoàn Hóa chất Việt Nam): 11.879.260 cổ phiếu chiếm 10,00% vốn điều lệ



Ông PHẠM NGỌC PHÚ

Thành viên Hội đồng quản trị

Năm sinh : 1957

Trình độ : Tiến sĩ kinh tế

Số cổ phiếu cá nhân sở hữu : 209.651 cổ phiếu chiếm 0,18% vốn điều lệ

Số cổ phiếu đại diện sở hữu : Không có



Các Nghị quyết/Quyết định của HĐQT trong năm

STT	Số Nghị quyết/ Quyết định	Ngày ban hành	Nội dung
1	31/NQ-DRC-HĐQT	02/02/2016	Kết quả sản xuất kinh doanh 2015, dự kiến kế hoạch 2016; Phê duyệt sửa đổi Quy chế lương, phê duyệt quyết toán quỹ lương thực hiện 2015; Ủy quyền ký kết vay vốn ngắn hạn ngân hàng; Kế hoạch chuẩn bị ĐHCĐ 2016.
2	32/NQ-DRC-HĐQT	29/03/2016	Kết quả sản xuất kinh doanh Quý I, kế hoạch Quý II và cả năm 2016; Thông qua nội dung chương trình tổ chức ĐHCĐ 2016; Phê duyệt thiết kế bản vẽ thi công bổ sung và dự toán XDCT dự án Radial giai đoạn 02; Phê duyệt kế hoạch lựa chọn nhà thầu dự án Radial giai đoạn 02.
3	33/NQ-DRC-HĐQT	10/05/2016	Phê duyệt phương án phát hành cổ phiếu và chi trả cổ tức 2015.
4	34/NQ-DRC-HĐQT	02/06/2016	Phương án dự toán chi phí Quản lý dự án 2016.
5	35/NQ-DRC-HĐQT	23/06/2016	Phê duyệt danh sách quy hoạch cán bộ; Xếp lương cho Kế toán trưởng, Trưởng ban kiểm soát.
6	36/NQ-DRC-HĐQT	05/07/2016	Phê duyệt tăng vốn Điều lệ.
7	37/NQ-DRC-HĐQT	19/07/2016	Kết quả sản xuất kinh doanh 06 tháng; Kế hoạch Quý III/2016; bổ nhiệm Thư ký Công ty.
8	38/NQ-DRC-HĐQT	25/08/2016	Thành lập Văn phòng đại diện.
9	69/NQ-DRC-HĐQT	24/10/2016	Thành lập tổ chuyên gia thẩm tra dự án hoàn thành dự án "Di dời Xí nghiệp ô tô từ Bắc Mỹ An vào KCN Liên Chiểu".
10	39/NQ-DRC-HĐQT	02/11/2016	Kết quả sản xuất kinh doanh 09 tháng/2016; Kế hoạch Quý IV/2016; thông qua Quy chế bán hàng nội địa và xuất khẩu; Phê duyệt quyết toán vốn đầu tư dự án hoàn thành dự án "Di dời Xí nghiệp ô tô từ Bắc Mỹ An vào KCN Liên Chiểu".
11	40/NQ-DRC-HĐQT	02/11/2016	Tạm ứng cổ tức 2016.
12	41/NQ-DRC-HĐQT	08/12/2016	UQ vay vốn và thế chấp tài sản tại các ngân hàng cho dự án Radial – giai đoạn 02; thành lập Tổ chuyên gia thẩm tra dự án hoàn thành dự án "Đầu tư dây chuyền đắp lớp nguội công suất 30.000 lớp/năm".
13	42/NQ-DRC-HĐQT	27/12/2016	Phê duyệt quyết toán vốn đầu tư hoàn thành "Dự án đầu tư dây chuyền Đắp lớp nguội công suất 30.000 lớp/năm".



BAN KIỂM SOÁT



Bà NGUYỄN THỊ MINH THU

Trưởng Ban kiểm soát

Năm sinh : 1976
Trình độ : Cử nhân kinh tế
Số cổ phiếu cá nhân sở hữu : 75 cổ phiếu chiếm 0,00% vốn điều lệ
Số cổ phiếu đại diện sở hữu : Không có



Bà NGUYỄN THỊ VÂN HOA

Thành viên Ban kiểm soát

Năm sinh : 1976
Trình độ : Thạc sỹ chuyên ngành tài chính, LTTT và tín dụng
Số cổ phiếu cá nhân sở hữu : 8.207 cp chiếm 0,01% vốn điều lệ
Số cổ phiếu đại diện sở hữu : Không có



Bà VÕ THỊ HỒNG

Thành viên Ban kiểm soát

Năm sinh : 1969
Trình độ : Kỹ sư nông nghiệp, Cử nhân Anh văn
Số cổ phiếu cá nhân sở hữu : 0 cổ phiếu chiếm 0,00% vốn điều lệ
Số cổ phiếu đại diện sở hữu : Không có



Ông CHU QUANG TUẤN

Thành viên Ban kiểm soát

Năm sinh : 1975
Trình độ : Cử nhân kinh tế
Số cổ phiếu cá nhân sở hữu : 5 cổ phiếu chiếm 0,00% vốn điều lệ
Số cổ phiếu đại diện sở hữu : Không có

Hoạt động của Ban kiểm soát

STT	Thành viên	Số buổi họp	Tỷ lệ
1	Bà Nguyễn Thị Minh Thu	04/04	100%
2	Nguyễn Thị Vân Hoa	04/04	100%
3	Bà Võ Thị Hồng	04/04	100%
4	Ông Chu Quang Tuấn	04/04	100%

Ban kiểm soát đã thực hiện công tác kiểm soát theo Điều lệ của Công ty, kiểm soát thường xuyên các hoạt động sản xuất kinh doanh thông qua hồ sơ, tài liệu, chứng từ, tham dự các cuộc họp của Hội đồng quản trị, Ban điều hành Công ty và đưa ý kiến của Ban Kiểm soát về các chủ trương, kế hoạch, thực hiện sản xuất kinh doanh, tài chính, công bố các thông tin theo quy định, cụ thể:

- ✓ Thực hiện Nghị quyết Đại hội đồng cổ đông của Hội đồng quản trị và Ban điều hành.
- ✓ Xem xét, thẩm định các báo cáo tổng kết tài chính, kinh doanh do Ban Tổng giám đốc và các bộ phận liên quan thực hiện.
- ✓ Kiểm soát quá trình xây dựng và thực hiện kế hoạch sản xuất kinh doanh, kế hoạch đầu tư xây dựng cơ bản.
- ✓ Kiểm soát việc xây dựng và thực hiện các quy chế, quy định nội bộ của Công ty.
- ✓ Kiểm soát việc xây dựng phương án và phân phối lợi nhuận năm 2015.
- ✓ Kiểm soát việc công bố thông tin theo quy định của Sở Giao dịch Chứng khoán và các quy định của pháp luật.



CÁC GIAO DỊCH, THÙ LAO VÀ CÁC KHOẢN LỢI ÍCH

Lương thưởng, thù lao, các khoản lợi ích

STT	Họ và tên	Chức danh	Thù lao và thưởng	Lương	Tổng thu nhập
1	Phan Văn Tiền	CT HĐQT	110.000.000		110.000.000
2	Nguyễn Huy Hiếu	UV HĐQT	98.000.000		98.000.000
3	Hoàng Mạnh Thắng	UV HĐQT	98.000.000		98.000.000
4	Phạm Ngọc Phú	UV HĐQT	98.000.000		98.000.000
5	Nguyễn Văn Thiệu	CT HĐQT	40.000.000		40.000.000
6	Nguyễn Thanh Bình	TGD- UVHĐQT	200.605.000	830.933.694	1.031.538.694
7	Lê Hoàng Khánh Nhựt	PTGD	38.023.000	616.015.455	654.038.455
8	Hà Phước Lộc	PTGD-UVHĐQT	191.600.000	654.837.955	846.437.955
9	Nguyễn Mạnh Sơn	PTGD-UVHĐQT	191.600.000	720.508.955	912.108.955
10	Phạm Quang Vinh	PTGD	78.650.000	146.066.059	224.716.059
11	Trần Thị Mỹ Lệ	KTT	101.683.000	609.599.383	711.282.383
TỔNG CỘNG			1.246.161.000	3.577.961.500	4.824.122.500

Giao dịch cổ phiếu của cổ đông nội bộ

Người thực hiện giao dịch	Quan hệ với cổ đông nội bộ	Số cổ phiếu sở hữu đầu kỳ		Số cổ phiếu sở hữu cuối kỳ		Lý do tăng, giảm (mua, bán, chuyển đổi, thưởng...)
		Số cổ phiếu	Tỷ lệ %	Số cổ phiếu	Tỷ lệ %	
Hoàng Mạnh Thắng		55.002	0,06	160.000	0,13	Mua, nhận cổ phiếu thưởng
Phạm Ngọc Phú		110.730	0,12	209.651	0,18	Mua, nhận cổ phiếu thưởng
Lê Hoàng Khánh Nhựt		7.205	0,01	9.666	0,01	Mua, nhận cổ phiếu thưởng
Nguyễn Thị Minh Thu		13.668	0,01	75	0,00	Bán, nhận cổ phiếu thưởng
Vũ Thị Hoàng Vóc		0	0,00	13.000	0,01	Mua, nhận cổ phiếu thưởng

Việc thực hiện các quy định về quản trị Công ty

Công ty Cổ phần Cao su Đà Nẵng cam kết tuân thủ đúng các quy định của pháp luật và Điều lệ Công ty.

06 BÁO CÁO TÀI CHÍNH

- ❖ Ý kiến kiểm toán viên
- ❖ Báo cáo tài chính kiểm toán năm 2016





CÔNG TY CỔ PHẦN CAO SU ĐÀ NẴNG



CHINH PHỤC MỌI NẼO ĐƯỜNG



Ý kiến của kiểm toán viên

BÁO CÁO KIỂM TOÁN ĐỘC LẬP

**Kính gửi: Quý Cổ đông, Hội đồng Quản trị và Ban Tổng Giám đốc
Công ty Cổ phần Cao Su Đà Nẵng**

Chúng tôi đã kiểm toán Báo cáo tài chính kèm theo của Công ty Cổ phần Cao Su Đà Nẵng được lập ngày 10/03/2017, từ trang 06 đến trang 37, bao gồm: Bảng cân đối kế toán tại ngày 31 tháng 12 năm 2016, Báo cáo kết quả hoạt động kinh doanh, Báo cáo lưu chuyển tiền tệ cho năm tài chính kết thúc cùng ngày và Bản Thuyết minh báo cáo tài chính.

Trách nhiệm của Ban Tổng Giám đốc

Ban Tổng Giám đốc Công ty chịu trách nhiệm về việc lập và trình bày trung thực và hợp lý báo cáo tài chính của Công ty theo Chuẩn mực kế toán, Chế độ kế toán doanh nghiệp Việt Nam và các quy định pháp lý có liên quan đến việc lập và trình bày báo cáo tài chính và chịu trách nhiệm về kiểm soát nội bộ mà Ban Tổng Giám đốc xác định là cần thiết để đảm bảo cho việc lập và trình bày báo cáo tài chính không có sai sót trọng yếu do gian lận hoặc nhầm lẫn.

Trách nhiệm của Kiểm toán viên

Trách nhiệm của chúng tôi là đưa ra ý kiến về báo cáo tài chính dựa trên kết quả của cuộc kiểm toán. Chúng tôi đã tiến hành kiểm toán theo các Chuẩn mực kiểm toán Việt Nam. Các chuẩn mực này yêu cầu chúng tôi tuân thủ chuẩn mực và các quy định về đạo đức nghề nghiệp, lập kế hoạch và thực hiện cuộc kiểm toán để đạt được sự đảm bảo hợp lý về việc liệu báo cáo tài chính của Công ty có còn sai sót trọng yếu hay không.

Công việc kiểm toán bao gồm thực hiện các thủ tục nhằm thu thập các bằng chứng kiểm toán về các số liệu và thuyết minh trên báo cáo tài chính. Các thủ tục kiểm toán được lựa chọn dựa trên xét đoán của kiểm toán viên, bao gồm đánh giá rủi ro có sai sót trọng yếu trong báo cáo tài chính do gian lận hoặc nhầm lẫn. Khi thực hiện đánh giá các rủi ro này, kiểm toán viên đã xem xét kiểm soát nội bộ của Công ty liên quan đến việc lập và trình bày báo cáo tài chính trung thực, hợp lý nhằm thiết kế các thủ tục kiểm toán phù hợp với tình hình thực tế, tuy nhiên không nhằm mục đích đưa ra ý kiến về hiệu quả của kiểm soát nội bộ của Công ty. Công việc kiểm toán cũng bao gồm đánh giá tính thích hợp của các chính sách kế toán được áp dụng và tính hợp lý của các ước tính kế toán của Ban Tổng Giám đốc cũng như đánh giá việc trình bày tổng thể báo cáo tài chính.

Chúng tôi tin tưởng rằng các bằng chứng kiểm toán mà chúng tôi đã thu thập được là đầy đủ và thích hợp làm cơ sở cho ý kiến kiểm toán của chúng tôi.





Ý kiến của kiểm toán viên

Theo ý kiến của chúng tôi, Báo cáo tài chính đã phản ánh trung thực và hợp lý, trên các khía cạnh trọng yếu tình hình tài chính của Công ty Cổ phần Cao Su Đà Nẵng tại ngày 31 tháng 12 năm 2016, cũng như kết quả hoạt động kinh doanh và tình hình lưu chuyển tiền tệ trong năm tài chính kết thúc cùng ngày, phù hợp với Chuẩn mực kế toán, Chế độ kế toán doanh nghiệp Việt Nam và các quy định pháp lý có liên quan đến việc lập và trình bày báo cáo tài chính.

Công ty TNHH Hãng Kiểm toán AASC

Nguyễn Thanh Tùng

Phó Tổng Giám đốc

Giấy chứng nhận đăng ký hành nghề

kiểm toán số: 0063-2013-002-1

Hà Nội, ngày 16 tháng 03 năm 2017

Nguyễn Trường Minh

Kiểm toán viên

Giấy chứng nhận đăng ký hành nghề

kiểm toán số: 2290 -2013-002-1

**Báo cáo tài chính kiểm toán năm 2016****BẢNG CÂN ĐỐI KẾ TOÁN**
Tại ngày 31 tháng 12 năm 2016

Mã số	TÀI SẢN	Thuyết minh	31/12/2016	01/01/2016
			VND	VND
100	A. TÀI SẢN NGẮN HẠN		1.247.266.530.646	1.303.539.706.425
110	I. Tiền và các khoản tương đương tiền	3	50.834.076.001	240.226.906.028
111	1. Tiền		27.834.076.001	37.226.906.028
112	2. Các khoản tương đương tiền		23.000.000.000	203.000.000.000
130	II. Các khoản phải thu ngắn hạn		419.093.357.321	278.348.846.898
131	1. Phải thu ngắn hạn của khách hàng	4	386.143.220.641	263.143.641.260
132	2. Trả trước cho người bán ngắn hạn	5	30.172.733.100	13.888.638.166
136	3. Phải thu ngắn hạn khác	6	3.631.745.605	4.175.302.195
137	4. Dự phòng phải thu ngắn hạn khó đòi		(2.859.083.931)	(2.944.183.931)
139	5. Tài sản thiếu chờ xử lý	7	2.004.741.906	85.449.208
140	III. Hàng tồn kho	9	770.987.293.908	784.836.111.829
141	1. Hàng tồn kho		770.987.293.908	784.836.111.829
150	IV. Tài sản ngắn hạn khác		6.351.803.416	127.841.670
151	1. Chi phí trả trước ngắn hạn	10	6.351.803.416	20.000.000
153	2. Thuế và các khoản khác phải thu Nhà nước	17	-	107.841.670





BẢNG CÂN ĐỐI KẾ TOÁN
Tại ngày 31 tháng 12 năm 2016
(tiếp theo)

Mã số	TÀI SẢN	Thuyết minh	31/12/2016	01/01/2016
			VND	VND
200	B. TÀI SẢN DÀI HẠN		1.568.156.298.445	1.839.351.788.049
210	I. Các khoản phải thu dài hạn		127.036.800	45.688.500
216	1. Phải thu dài hạn khác	6	127.036.800	45.688.500
220	II. Tài sản cố định		1.488.117.223.014	1.759.710.135.172
221	1. Tài sản cố định hữu hình	11	1.482.571.615.176	1.758.866.221.608
222	- Nguyên giá		2.648.180.434.977	2.692.307.195.523
223	- Giá trị hao mòn lũy kế		(1.165.608.819.801)	(933.440.973.915)
227	2. Tài sản cố định vô hình	12	5.545.607.838	843.913.564
228	- Nguyên giá		8.918.841.631	4.011.518.506
229	- Giá trị hao mòn lũy kế		(3.373.233.793)	(3.167.604.942)
240	III. Tài sản dở dang dài hạn		16.322.282.727	59.221.654.070
242	1. Chi phí xây dựng cơ bản dở dang	13	16.322.282.727	59.221.654.070
250	IV. Đầu tư tài chính dài hạn	14	4.334.355.034	4.619.905.788
253	1. Đầu tư góp vốn vào đơn vị khác		6.069.881.035	6.069.881.035
254	2. Dự phòng đầu tư tài chính dài hạn		(1.735.526.001)	(1.449.975.247)
260	V. Tài sản dài hạn khác		59.255.400.870	15.754.404.519
261	1. Chi phí trả trước dài hạn	10	59.255.400.870	15.754.404.519
270	TỔNG CỘNG TÀI SẢN		2.815.422.829.091	3.142.891.494.474

BẢNG CÂN ĐỐI KẾ TOÁN
Tại ngày 31 tháng 12 năm 2016
(tiếp theo)

Mã số	NGUỒN VỐN	Thuyết minh	31/12/2016	01/01/2016
			VND	VND
300	C. NỢ PHẢI TRẢ		1.233.322.560.858	1.469.957.874.201
310	I. Nợ ngắn hạn		841.723.077.124	876.965.867.084
311	1. Phải trả người bán ngắn hạn	15	140.934.896.846	122.611.149.721
312	2. Người mua trả tiền trước ngắn hạn	16	22.367.721.766	2.646.730.938
313	3. Thuế và các khoản phải nộp Nhà nước	17	61.338.262.518	40.572.000.793
314	4. Phải trả người lao động		45.666.235.383	76.356.948.586
315	5. Chi phí phải trả ngắn hạn	18	35.590.032.897	31.638.944.811
318	6. Doanh thu chưa thực hiện ngắn hạn	19	27.830.000	25.300.000
319	7. Phải trả ngắn hạn khác	20	6.249.316.568	146.323.894.852
320	8. Vay và nợ thuê tài chính ngắn hạn	21	513.459.511.028	445.507.768.308
322	9. Quỹ khen thưởng, phúc lợi		16.089.270.118	11.283.129.075
330	II. Nợ dài hạn		391.599.483.734	592.992.007.117
338	1. Vay và nợ thuê tài chính dài hạn	21	391.599.483.734	592.992.007.117
400	D. VỐN CHỦ SỞ HỮU		1.582.100.268.233	1.672.933.620.273
410	I. Vốn chủ sở hữu	22	1.582.100.268.233	1.672.933.620.273
411	1. Vốn góp của chủ sở hữu		1.187.926.050.000	913.800.030.000
411a	<i>Cổ phiếu phổ thông có quyền biểu quyết</i>		<i>1.187.926.050.000</i>	<i>913.800.030.000</i>
412	2. Thặng dư vốn cổ phần		-	3.281.000.000
418	3. Quỹ đầu tư phát triển		148.697.243.425	233.176.227.867
420	4. Quỹ khác thuộc vốn chủ sở hữu		20.750.746.677	61.861.555.495
421	5. Lợi nhuận sau thuế chưa phân phối		224.726.228.131	460.814.806.911
421a	<i>LNST chưa phân phối lũy kế đến cuối năm trước</i>		<i>7.718.376.488</i>	<i>45.782.713.368</i>
421b	<i>LNST chưa phân phối năm nay</i>		<i>217.007.851.643</i>	<i>415.032.093.543</i>
440	TỔNG CỘNG NGUỒN VỐN		2.815.422.829.091	3.142.891.494.474

Phạm Thị Quỳnh Nga

Người lập biểu

Trần Thị Mỹ Lệ

Kế toán trưởng

Nguyễn Thanh Bình

Tổng Giám đốc

Đà Nẵng, ngày 10 tháng 03 năm 2017





BÁO CÁO KẾT QUẢ HOẠT ĐỘNG KINH DOANH

Năm 2016

Mã số	CHỈ TIÊU	Thuyết minh	Năm 2016	Năm 2015
			VND	VND
01	1. Doanh thu bán hàng và cung cấp dịch vụ	24	3.537.613.747.634	3.508.159.338.892
02	2. Các khoản giảm trừ doanh thu	25	176.555.402.976	190.460.342.138
10	3. Doanh thu thuần bán hàng và cung cấp dịch vụ	26	3.361.058.344.658	3.317.698.996.754
11	4. Giá vốn hàng bán	27	2.660.142.781.964	2.518.351.601.197
20	5. Lợi nhuận gộp về bán hàng và cung cấp dịch vụ		700.915.562.694	799.347.395.557
21	6. Doanh thu hoạt động tài chính	28	16.170.938.673	10.651.055.769
22	7. Chi phí tài chính	29	82.545.915.963	123.785.118.036
23	<i>Trong đó: Chi phí lãi vay</i>		42.630.915.495	54.736.725.853
25	8. Chi phí bán hàng	30	85.036.935.580	76.686.214.341
26	9. Chi phí quản lý doanh nghiệp	31	73.106.914.494	83.960.286.609
30	10. Lợi nhuận thuần từ hoạt động kinh doanh		476.396.735.330	525.566.832.340
31	11. Thu nhập khác	32	20.083.399.478	8.251.249.279
32	12. Chi phí khác	33	2.426.630.862	1.532.184.804
40	13. Lợi nhuận khác		17.656.768.616	6.719.064.475
50	14. Tổng lợi nhuận kế toán trước thuế		494.053.503.946	532.285.896.815
51	15. Chi phí thuế thu nhập doanh nghiệp hiện hành	34	98.856.744.803	117.253.803.272
60	16. Lợi nhuận sau thuế thu nhập doanh nghiệp		395.196.759.143	415.032.093.543
70	17. Lãi cơ bản trên cổ phiếu	35	3.327	3.494

BÁO CÁO THƯỜNG NIÊN 2016
DRCI

Phạm Thị Quỳnh Nga

Người lập biểu

Trần Thị Mỹ Lệ

Kế toán trưởng

Nguyễn Thanh Bình

Tổng Giám đốc

Đà Nẵng, ngày 10 tháng 03 năm 2017

BÁO CÁO LƯU CHUYỂN TIỀN TỆ

Năm 2016

(Theo phương pháp trực tiếp)

Mã số	CHỈ TIÊU	Thuyết minh	Năm 2016	Năm 2015
			VND	VND
I. LƯU CHUYỂN TIỀN TỪ HOẠT ĐỘNG KINH DOANH				
01	1. Tiền thu từ bán hàng, cung cấp dịch vụ và doanh thu khác		3.503.294.114.713	3.566.362.860.126
02	2. Tiền chi trả cho người cung cấp hàng hóa và dịch vụ		(2.360.925.909.215)	(2.137.671.747.818)
03	3. Tiền chi trả cho người lao động		(253.581.965.962)	(237.259.444.120)
04	4. Tiền lãi vay đã trả		(42.489.545.072)	(54.964.355.420)
05	5. Thuế thu nhập doanh nghiệp đã nộp		(85.372.562.811)	(110.623.661.343)
06	6. Tiền thu khác từ hoạt động kinh doanh		15.226.936.465	32.765.991.733
07	7. Tiền chi khác cho hoạt động kinh doanh		(285.315.654.718)	(447.028.977.655)
20	Lưu chuyển tiền thuần từ hoạt động kinh doanh		490.835.413.400	611.580.665.503
II. LƯU CHUYỂN TIỀN TỪ HOẠT ĐỘNG ĐẦU TƯ				
21	1. Tiền chi để mua sắm, xây dựng tài sản cố định và các tài sản dài hạn khác		(108.575.459.443)	(115.922.700.635)
22	2. Tiền thu từ thanh lý, nhượng bán tài sản cố định và các tài sản dài hạn khác		752.241.818	421.921.390
27	3. Tiền thu lãi cho vay, cổ tức và lợi nhuận được chia		7.719.304.425	5.069.219.707
30	Lưu chuyển tiền thuần từ hoạt động đầu tư		(100.103.913.200)	(110.431.559.538)
III. LƯU CHUYỂN TIỀN TỪ HOẠT ĐỘNG TÀI CHÍNH				
33	1. Tiền thu từ đi vay		2.336.123.529.081	2.203.013.899.981
34	2. Tiền trả nợ gốc vay		(2.463.935.605.349)	(2.299.336.097.670)
36	3. Cổ tức, lợi nhuận đã trả cho chủ sở hữu		(452.328.907.950)	(249.221.541.300)
40	Lưu chuyển tiền thuần từ hoạt động tài chính		(580.140.984.218)	(345.543.738.989)
50	Lưu chuyển tiền thuần trong năm		(189.409.484.018)	155.605.366.976
60	Tiền và tương đương tiền đầu năm		240.226.906.028	84.697.754.611
61	Ảnh hưởng của thay đổi tỷ giá hối đoái quy đổi ngoại tệ		16.653.991	(76.215.559)
70	Tiền và tương đương tiền cuối năm	3	50.834.076.001	240.226.906.028

Phạm Thị Quỳnh Nga

Người lập biểu

Trần Thị Mỹ Lệ

Kế toán trưởng

Nguyễn Thanh Bình

Tổng Giám đốc

Đà Nẵng, ngày 10 tháng 03 năm 2017





THUYẾT MINH BÁO CÁO TÀI CHÍNH NĂM 2016

Thuyết minh Báo cáo tài chính đầy đủ được đăng tải tại website: www.drc.com.vn